Helyi
Esélyegyenlőségi
Program

Őcsény

Község Önkormányzata

2023-2028.

Tartalom

Helyi Esélyegyenlőségi Program (HEP) ... 3
Bevezetés ... 3
A település bemutatása ... 3
Értékeink, küldetésünk ... 8
Célok ... 8
A Helyi Esélyegyenlőségi Program Helyzetelemzése (HEP HE) ... 10
1. Jogszabályi háttér bemutatása ... 10
2. Stratégiai környezet bemutatása ... 10
3. A mélyszegénységben élők és a romák helyzete, esélyegyenlősége ... 14
4. A gyermekek helyzete, esélyegyenlősége, gyermekszegénység ... 30
5. A nők helyzete, esélyegyenlősége ... 44
6. Az idősek helyzete, esélyegyenlősége ... 49
7. A fogyatékkal élők helyzete, esélyegyenlősége ... 57
8. Helyi partnerség, lakossági önszerveződések, civil szervezetek és for-profit szereplők társadalmi felelősségvállalása ... 59
9. A helyi esélyegyenlőségi program nyilvánossága ... 60
A Helyi Esélyegyenlőségi Program Intézkedési Terve (HEP IT) ... 61
1. A HEP IT részletei ... 61
A helyzetelemzés megállapításainak összegzése ... 61
Jövőképünk ... **Hiba! A könyvjelző nem létezik.**
Az intézkedési területek részletes kifejtése *(kitöltése javasolt, opcionális)* **Hiba! A könyvjelző nem létezik.**
2. Összegző táblázat - A Helyi Esélyegyenlőségi Program Intézkedési Terve (HEP IT) **Hiba! A könyvjelző nem létezik.**
3. Megvalósítás ... 65
3.1 A megvalósítás előkészítése ... 65
3.2 A megvalósítás folyamata ... 65
3.3 Monitoring és visszacsatolás ... 68
3.4 Nyilvánosság ... 68
3.5. Érvényesülés, módosítás ... 69
4. Elfogadás módja és dátuma ... 70

Helyi Esélyegyenlőségi Program (HEP)

Bevezetés

Összhangban az Egyenlő Bánásmódról és az Esélyegyenlőség Előmozdításáról szóló 2003. évi CXXV. törvény, a helyi esélyegyenlőségi programok elkészítésének szabályairól és az esélyegyenlőségi mentorokról szóló **2021.06.30-án módosított 321/2011. (XII. 27.) Korm. rendelet alapján megjelent Belügyminisztérium „Módszertani útmutató a helyi esélyegyenlőségi programok elkészítésének szempontjaihoz és a program felülvizsgálatához" c. dokumentum szerint elkészítve**, Őcsény Község Önkormányzata Esélyegyenlőségi Programban rögzíti az esélyegyenlőség érdekében szükséges feladatokat.

Az önkormányzat vállalja, hogy az elkészült és elfogadott Esélyegyenlőségi Programmal összehangolja a település más dokumentumait[1], valamint az önkormányzat fenntartásában lévő intézmények működtetését. Vállalja továbbá, hogy az Esélyegyenlőségi Program elkészítése során bevonja partneri kapcsolatrendszerét, különös tekintettel a köznevelés állami és nem állami intézményfenntartóira.
Jelen helyzetelemzés az Esélyegyenlőségi Program megalapozását szolgálja.

A település bemutatása

Őcsény község Tolna vármegye Szekszárdi járásában, a megyeszékhely központjától mintegy 6 km-es távolságra. Nagy múltú és népi emlékekben gazdag település, melyet fekvése miatt a Sárköz kapujának is neveznek. Területe 72,61 km^2, amivel a megye legnagyobb közigazgatási területű községe, emellett a négy falu alkotta Őcsényi Közös Önkormányzati Hivatal székhelyeként is szolgál. A település a Sárköz északi felében, a Duna, a Sió és a Szekszárdi-dombság által közrefogott síksági területen helyezkedik el. A vizekben rendkívül gazdag vidék legnagyobb ármentes platójára települt a falu. . A belterület döntően hosszú, egyenes utcák hálózatából épül fel, amelyet a kanyargós Szekszárd-Bátai-főcsatorna szel ketté. A közigazgatási terület nagyobbik részét viszonylag sík szántóföldek teszik ki, míg a keleti, fokozottan védett erdős fele, a Gemenc a Duna–Dráva Nemzeti Parkhoz tartozik. A település közlekedésföldrajzi helyzete kedvezőnek számít, az M6-os autópálya két lehajtója is hozzá tartozik, nyugati határán érinti az 56-os főút is. A községnek saját vasúti megállóhelye van a Sárbogárd–Bátaszék-vasútvonalon, emellett a külterületén halad a Gemenci Állami Erdei Vasút hosszabb szakasza is. A Duna és a Sió helyi szakaszán nincs jelentősebb létesítmény, de a közvetlen közelben található az M9-es autóút és a Szent László híd is. Őcsénynek régi időkre visszanyúló és gazdag történelme van. Területe az ősi, mocsaras ártéri vidéken a kevés lakható helyek egyike volt. A Római Birodalom határának védelmét szolgálta az itt felépített Alisca, valamint az őrtornyok és töltésutak hálózata. Évszázadokkal később a honfoglaló magyarok több települést is létrehoztak a környéken. A falu már a középkorban templommal rendelkezett, az akkori oklevelek szerint apátsági birtok volt. A törökök által elfoglalt országrész többi tájához hasonlóan a népessége erősen lecsökkent, de a mocsarak közé menekült magyarság túlélte a megpróbáltatásokat, később pedig áttért a kálvinista hitre. A falu egyike volt a néhány falunak, amelyek megmaradtak a háborúk és

[1] Költségvetési koncepció, Gazdasági program, Szolgáltatástervezési koncepció, Településfejlesztési stratégia, Településrendezési terv, Településszerkezeti terv, Településfejlesztési koncepció

fosztogatások után. A régóta szegény vidék aranykorát a 19. század második fele hozta el, a folyószabályozásnak hála a frissen szerzett hatalmas területű szántóföldek jólétet és virágzást hoztak. Ebből az időszakból származnak a klasszikus sárközi népdalok, építészeti emlékek és a Magyarországon egyedülállóan pompás sárközi népviselet. Az egykézés azonban társadalmi átalakulást hozott, majd a második világháborút követően alakult ki a jelenlegi kevert népesség. A rendszerváltást követően részben alvó település lett, a helyiek döntően a szomszédos Szekszárdra ingáznak, a falu gazdasága főképpen a mezőgazdaságra, a közepes iparra, a vállalkozásokra és a repülőtérre épül. Rendelkezik polgármesteri hivatallal, művelődési házzal, közösségi konyhával és könyvtárral, ATM-mel, postával, gyermek-, felnőtt- és fogorvosi rendelővel, valamint gyógyszertárral. A község működtette bölcsőde mellett a református egyház is fenntart egyet, az Őcsényi Tarkabarka Óvoda szintén a faluhoz tartozik. A kereskedelmet két Coop és egy CBA üzlet, két Nemzeti Dohánybolt, és több vendéglátóipari egység bonyolítja le. A községen található emellett több autószerelő műhely, autómosó és benzinkút is. A megyében található pénzintézményekkel való élő kapcsolattartást kitelepülésekkel valósítjuk meg.

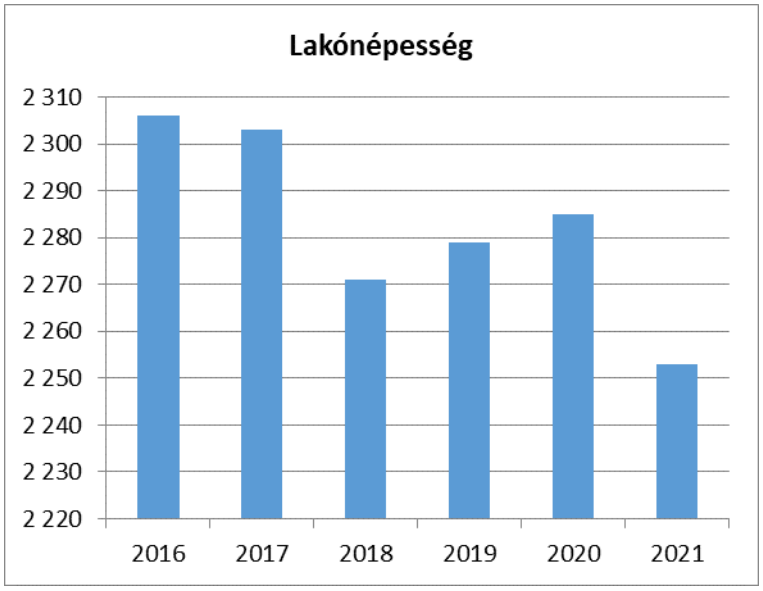

2. számú táblázat - Állandó népesség összetétele nemek és korcsoportok szerint (2019)					
Korcsoport	**Fő**			**Az állandó népességből a megfelelő korcsoportú nők és férfiak aránya (%)**	
	Férfiak	**Nők**	**Összesen** (TS 003)	**Férfiak** (TS 005)	**Nők** (TS 007)
Állandó népesség száma (férfiak TS 004, nők TS 006)	1 189	1 228	2417	49,19%	50,81%
0-2 évesek (összes száma TS 008, aránya TS 009)			49	2,03%	
0-14 éves (férfiak TS 010, aránya TS 011; nők TS 012, aránya TS 013)	163	156	319	6,74%	6,45%
15-17 éves (férfiak TS 014, aránya TS 015; nők TS 016, aránya TS 017)	43	39	82	1,78%	1,61%
18-59 éves (férfiak TS 018, aránya TS 019; nők TS 020, aránya TS 021)	729	682	1411	30,16%	28,22%
60-64 éves (férfiak TS 022, aránya TS 023; nők TS 024, aránya TS 025)	107	85	192	4,43%	3,52%
65 év feletti (férfiak TS 026, aránya TS 027; nők TS 028, aránya TS 029)	147	266	413	6,08%	11,01%
Forrás: TeIR, KSH-TSTAR					

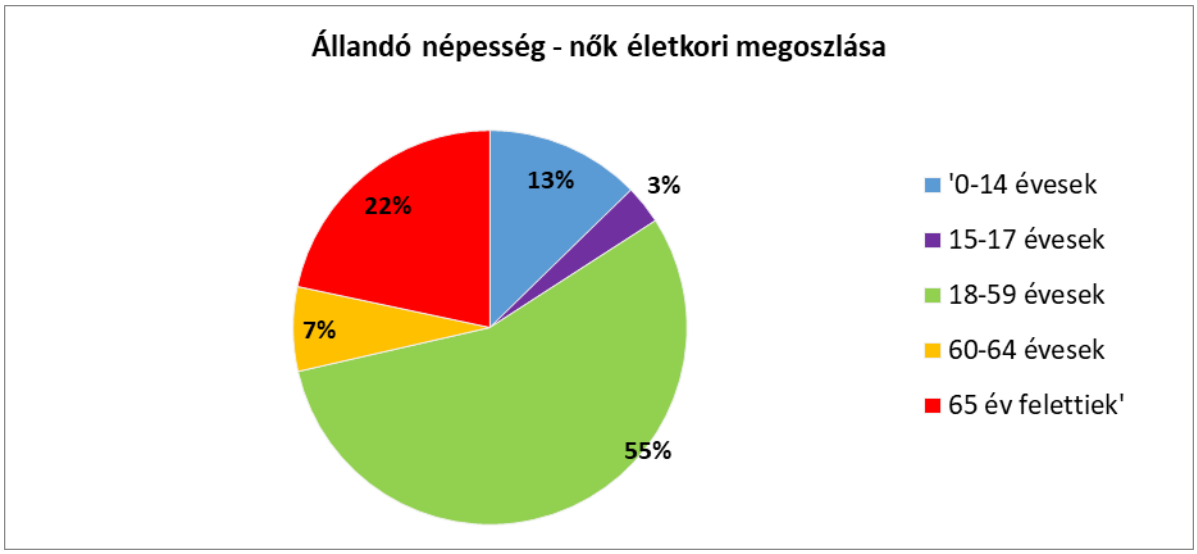
Állandó népesség - nők életkori megoszlása
13%
3%
22%
7%
55%
'0-14 évesek
15-17 évesek
18-59 évesek
60-64 évesek
65 év felettiek'

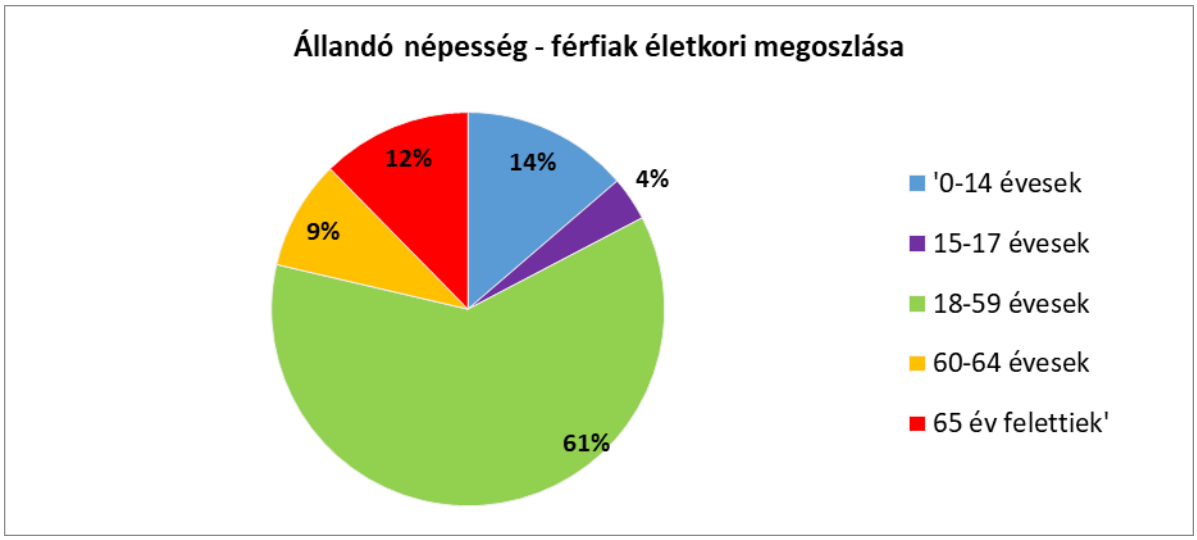
Állandó népesség - férfiak életkori megoszlása
12%
14%
4%
9%
61%
'0-14 évesek
15-17 évesek
18-59 évesek
60-64 évesek
65 év felettiek'

3. számú táblázat - Öregedési index			
Év	**65 év feletti állandó lakosok száma (fő)** (TS 026 és TS 028 összesen)	**0-14 éves korú állandó lakosok száma (fő)** (TS 010 és TS 012 összesen)	**Öregedési index %** (TS 030)
2016	403	337	119,58%
2017	405	328	123,48%
2018	406	316	128,48%
2019	413	319	129,47%
2020	436	321	135,83%
2021	438	343	127,70%
Forrás: TeIR, KSH-TSTAR			

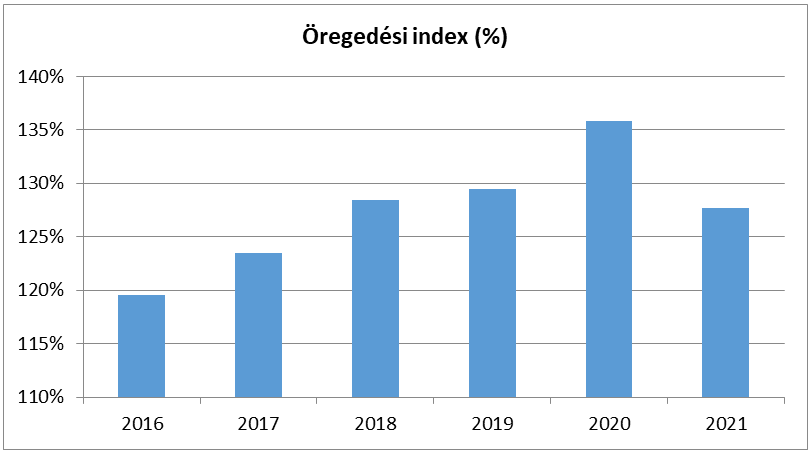

4. számú táblázat - Belföldi vándorlások	
Év	**Állandó oda-, és elvándorlások különbségének 1000 állandó lakosra vetített száma (fő)** (TS 031)
2016	-5,63
2017	9,98
2018	-7,00
2019	3,96
2020	-3,94
2021	-0,44
Forrás: TeIR, KSH-TSTAR	

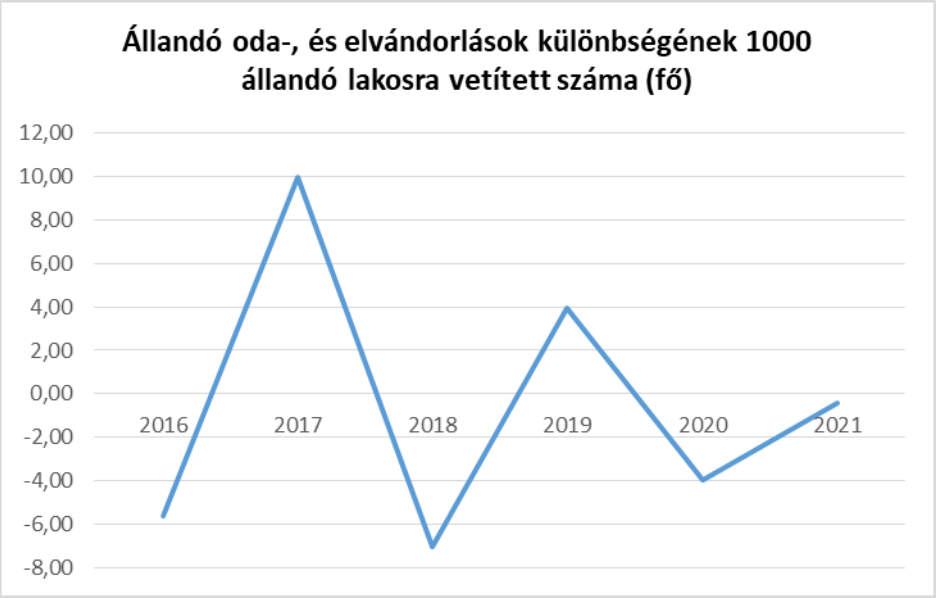

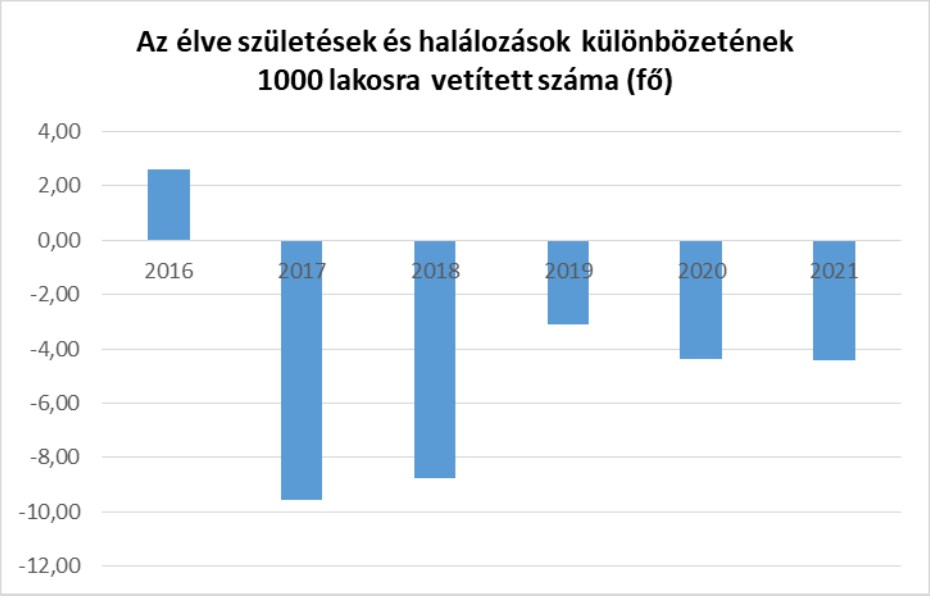

Fenti táblázatokból kitűnik, hogy a lakónépesség száma az utóbbi évben csekély mértékben csökkent, korosztály szerinti összetételét továbbra is a 18-59 évesek teszik ki. A nők – férfiak megoszlási aránya szinte teljesen kiegyensúlyozott.

Értékeink, küldetésünk

A falu és környéke látnivalókban gazdag. A természetkedvelők a közeli Gemencben vagy a szomszédos dombvidéken számos túraútvonalat találhatnak, emellett sétarepüléssel vagy kisvasúttal is megismerhetik a tájat. A néphagyományok kedvelői is megcsodálhatják az egykori gazdag lakosok jellegzetes házait, a felújított barokk református templomot, a gazdagon berendezett tájházat, valamint számos hagyományőrző rendezvényen is részt vehetnek.

Településünkön található a megye egyetlen reptere, az őcsényi repülőtér, amely rendkívül nagy múltú, sok látogatót vonzott az évek során, országos és nemzetközi szinten ismert és kedvelt a hőlégballonosok és a vitorlázórepülők körében.

Célok

A Helyi Esélyegyenlőségi Program átfogó célja

Őcsény település Önkormányzata az Esélyegyenlőségi Program elfogadásával érvényesíteni kívánja:
az egyenlő bánásmód, és az esélyegyenlőség biztosításának követelményét,
a közszolgáltatásokhoz történő egyenlő hozzáférés elvét,
a diszkriminációmentességet,
szegregációmentességet,
a foglalkoztatás, a szociális biztonság, az egészségügy, az oktatás és a lakhatás területén a helyzetelemzés során feltárt problémák komplex kezelése érdekében szükséges intézkedéseket. A köznevelési intézményeket – az óvoda kivételével – érintő intézkedések érdekében együttműködik az intézményfenntartó központ területi szerveivel (tankerülettel).

A településen élő hátrányos helyzetű csoportok helyzetének feltérképezése és a feltárt problémák komplex kezelésre szolgáló (más települési programokkal összehangolt) intézkedési terv

megalkotása, a helyben érintett szereplők bevonásával, szükség szerint a települések közötti együttműködések kialakításával.

A HEP helyzetelemző részének célja

Elsődleges célunk számba venni a 321/2011. (XII. 27.) Korm. rendelet 1. § (2) bekezdésében nevesített, esélyegyenlőségi szempontból fókuszban lévő célcsoportokba tartozók számát és arányát, valamint helyzetét a településen.
E mellett célunk a célcsoportba tartozókra vonatkozóan áttekinteni a szolgáltatásokhoz történő hozzáférésük alakulását, valamint feltárni az ezeken a területeken jelentkező problémákat.
További célunk meghatározni az e csoportok esélyegyenlőségét elősegítő feladatokat, és azokat a területeket, melyek fejlesztésre szorulnak az egyenlő bánásmód érdekében.

A célok megvalósításának lépéseit, azok forrásigényét és végrehajtásuk tervezett ütemezését az HEP IT tartalmazza.

A HEP IT célja

Célunk a helyzetelemzésre építve olyan beavatkozások részletes tervezése, amelyek konkrét elmozdulásokat eredményeznek az esélyegyenlőségi célcsoportokhoz tartozók helyzetének javítása szempontjából.
További célunk meghatározni a beavatkozásokhoz kapcsolódó kommunikációt.
Szintén célként határozzuk meg annak az együttműködési rendszernek a felállítását, amely a programalkotás és végrehajtás során biztosítja majd a megvalósítás, nyomon követés, ellenőrzés-értékelés, kiigazítás támogató strukturális rendszerét, vagyis a HEP Fórumot és a hozzá kapcsolódó tematikus munkacsoportokat.

A HEP jelentősége
A HEP-ek nem csupán a felzárkózási stratégia településszintű megvalósításának alapegységei, hanem fontos szerepet töltenek be a kormányzati konzultációs rendszerben azzal, hogy megteremtik a lehetőséget a kormányzati célok társadalmasítására, a fejlesztési elképzelésekhez történő csatlakozásra és fordított irányban az alulról felfelé történő információáramlásban is lehetőséget biztosítanak a településszintű előrehaladás nyomon követésére és fejlesztési igények megfogalmazására a felzárkózási, esélyteremtési feladatokhoz kapcsolódóan

1. Jogszabályi háttér bemutatása

1.1 A program készítését előíró jogszabályi környezet rövid bemutatása

Az Alaptörvény 4. módosításával bekerült a XV. cikk (4) pontjaként, hogy „Magyarország az esélyegyenlőség és a társadalmi felzárkózás megvalósulását külön intézkedésekkel segíti.”
A helyi esélyegyenlőségi program elkészítését az egyenlő bánásmódról és az esélyegyenlőség előmozdításáról szóló 2003. évi CXXV. törvény (továbbiakban: Ebktv.) előírásai alapján végeztük. A program elkészítésére vonatkozó részletszabályokat a törvény végrehajtási rendeletei,

- a helyi esélyegyenlőségi programok elkészítésének szabályairól és az esélyegyenlőségi mentorokról” szóló 321/2011. (XII.27.) Korm. rendelet „2. A helyi esélyegyenlőségi program elkészítésének szempontjai” fejezete és 2021.06.30-i módosítása
- A Kormány tagjainak feladat- és hatásköréről szóló 94/2018. (V. 22.) Korm. rendelet 40. § (1) bekezdés 28. pontja értelmében a Kormány társadalmi felzárkózásért felelős tagjaként, a belügyminiszter módszertani útmutatót tesz közzé a HEP elkészítésének részletes szempontjairól. különös figyelmet fordítva a
- a Magyarország helyi önkormányzatairól szóló 2011. évi CLXXXIX. törvény (továbbiakban: Mötv.)
- a szociális igazgatásról és szociális ellátásokról szóló 1993. évi III. törvény (továbbiakban: Szt.)
- a foglalkoztatás elősegítéséről és a munkanélküliek ellátásáról szóló 1991. évi IV. törvény (továbbiakban: Flt.)
- a nemzetiségek jogairól szóló 2011. évi CLXXIX. törvény (továbbiakban: nemzetiségi törvény)
- az egészségügyről szóló 1997. évi CLIV. törvény (továbbiakban: Eütv.)
- a gyermekek védelméről és a gyámügyi igazgatásról szóló 1997. évi XXXI. törvény (továbbiakban: Gyvt.)
- a nemzeti köznevelésről szóló 2011. évi CXC. törvény (továbbiakban: Nkntv.)

előírásaira.

2. Stratégiai környezet bemutatása

A felzárkózás politika alapdokumentumaként Magyarország Kormánya 2011-ben fogadta el a Nemzeti Társadalmi Felzárkózási Stratégiát [1430/2011. (XII. 13.) Korm. hat.], majd 2014-ben annak frissítéseként a Magyar Nemzeti Társadalmi Felzárkózási Stratégia II-t [1603/2014. (XI. 4.) Korm. hat.] 2021-ben elkészült a **Magyar Nemzeti Társadalmi Felzárkózási Stratégia 2030** (MNTFS 2030), amely a következő 10 évre alapozza meg a felzárkózás-politika fő irányait.

Új Roma Stratégia(2019-2030)
Nemzeti Ifjúsági Stratégia (2009-2024)
„Legyen jobb a gyermekeknek” Nemzeti Stratégia (2007-2032))
„A nők szerepének erősítése a családban és a társadalomban” (2021–2030)
Idősügyi Nemzeti Stratégia (2010-2022), (2023-2024)
Országos Fogyatékosságügyi Program (2015-2025)

A HEP-ekben leképeződik a felzárkózási stratégia szemlélete, így azok a felzárkózás politika helyi szintű részeként és a végrehajtás eszközeiként működnek.

A helyi felzárkózás politika tervezési alapjaként épít a HEP-ekre a Pénzügyminisztérium összefogásában készült **Nemzeti Fejlesztés 2030**, **Országos Fejlesztési és Területfejlesztési Koncepció** is.

Az Ebktv. 31. § (2) bekezdése értelmében **a programalkotás során gondoskodni kell a HEP és a települési önkormányzat által készítendő egyéb fejlesztési tervek, koncepciók, továbbá a köznevelési esélyegyenlőségi terv, illetve a szakképzési esélyegyenlőségi terv és az integrált településfejlesztési stratégia antiszegregációs célkitűzéseinek összhangjáról.**

2.1 Kapcsolódás helyi stratégiai és települési önkormányzati dokumentumokkal, koncepciókkal, programokkal

Az alábbiakban azon jogszabályi rendelkezések ismertetésére kerül sor, amelyek koncepciók, tervek
elkészítését írják elő az önkormányzatok számára miként szolgálják az esélyegyenlőség megvalósítását.
♣ Költségvetési koncepció – az államháztartásról szóló 2011. évi CXCV. törvény 24. §
értelmében a jegyző, által elkészített, a következő évre vonatkozó költségvetési koncepciót a polgármester
november 30-áig - a helyi önkormányzati képviselő-testület tagjai általános választásának évében legkésőbb december 15-éig - benyújtja a képviselő-testületnek, melyet a testület rendelet formájában hagy jóvá.
♣ Gazdasági program - a Magyarország helyi önkormányzatairól szóló 2011. évi CLXXXIX. törvény
116. §-a értelmében a képviselő-testület hosszú távú fejlesztési elképzeléseit gazdasági programban, fejlesztési tervben rögzíti, melynek elkészítéséért a helyi önkormányzat felelős.
11
♣ Szolgáltatástervezési koncepció – a szociális igazgatásról és a szociális ellátásról szóló 1993. évi III.
törvény 92. §-a szerint a legalább kétezer lakosú települési önkormányzat a településen, fővárosban
élő szociálisan rászorult személyek részére biztosítandó szolgáltatási feladatok meghatározása érdekében szolgáltatástervezési koncepciót készít.
♣Köznevelés-fejlesztési terv2 – A helyi önkormányzati feladat-ellátási rendszerben minden községi,
városi, fővárosi kerületi önkormányzatnak feladata, kötelezettsége volt, hogy gondoskodjék a településen élők részére arról, hogy az óvodai nevelés és az általános iskolai nevelés és oktatás a rendelkezésükre álljon anélkül, hogy annak igénybevétele a szülők, illetve gyermekeik részére aránytalan teherrel járna.
♣ Településfejlesztési stratégia – A Magyarország helyi önkormányzatairól szóló 2011. évi CLXXXIX.
Törvény 24. §-a értelmében a fővárosi közgyűlés a főváros egységes településpolitikájának biztosítása érdekében – a Kormány, valamint a kerületi képviselő-testületek véleményének kikérésével – a megalakulását követő egy éven belül minősített többséggel dönt a fővárosnak legalább az adott ciklusra szóló településfejlesztési stratégiájáról.

♣ Településrendezési terv – Az épített környezet alakításáról és védelméről szóló 1997. évi LXXVIII.
törvény (továbbiakban 1997. évi LXXVIII. tv.) 6. §-a alapján a települési önkormányzat – a fővárosban a fővárosi és a kerületi önkormányzatok a külön jogszabályban meghatározott hatáskörük szerint – a településrendezési feladatukat a helyi építési szabályzat, valamint a településrendezési tervek elkészíttetésével és azok elfogadásával látják el.
♣ Településszerkezeti terv - Az 1997. évi LXXVIII. törvény 10. §-a szerint a településszerkezeti terv
meghatározza a település alakításának, védelmének lehetőségeit és fejlesztési irányait, ennek megfelelően az egyes területrészek felhasználási módját, a település működéséhez szükséges műszaki infrastruktúra elemeinek a település szerkezetét meghatározó térbeli kialakítását és elrendezését, az országos és térségi érdek, a szomszédos vagy a más módon érdekelt többi település
alapvető jogainak és rendezési terveinek figyelembevételével a környezet állapotának javítása vagy
legalább szinten tartása mellett. A településszerkezeti tervet a települési önkormányzatnak legalább
tízévenként felül kell vizsgálnia, és szükség esetén a terv módosításáról vagy az új terv elkészítéséről
kell gondoskodnia. A tízévenkénti szükséges felülvizsgálat során gondoskodni kell az időközben történt módosítások egységes tervbe foglalásáról.
♣ Településfejlesztési koncepció - az 1997. évi LXXVIII. törvény értelmében a fejlesztés összehangolt
megvalósulását biztosító és a településrendezést is megalapozó, a település közigazgatási területére kiterjedő önkormányzati településfejlesztési döntéseket rendszerbe foglaló, önkormányzati határozattal elfogadott dokumentum, amely a település jövőbeni kialakítását tartalmazza.

2.3 A települési önkormányzat rendelkezésére álló, az esélyegyenlőség szempontjából releváns adatok, kutatások áttekintése, adathiányok kimutatása

A települési esélyegyenlőségi program a Szociális és Munkaügyi Minisztérium által kiadott Módszertani Segédlet és Gyakorlati Útmutató Helyi Esélyegyenlőségi Programok Megalkotásához, az
emberi erőforrások minisztere 2/2012. (VI.5.) EMMI rendelete a helyi esélyegyenlőségi program elkészítésének részletes szabályairól alapján készült.
A helyzetelemzés elkészítéséhez a KSH és a TeIR adatbázis valamint a népszámlálási adatok szolgáltak alapul. Emellett Őcsény Község Önkormányzata által szolgáltatott adatok és az elektronikus
média Őcsénnyel foglakozó oldalai is hasznos információkkal szolgáltak.

A település több pályázatot elnyert: -Sárköz belvízrendezése – Őcsény I. ütem,
-Kisméretű infrastruktúra fejlesztése a vidéki térségekben

Jelenleg is benyújtás alatt áll a „TOP_Plusz Élhető települések” elnevezésű pályázat.

3. A mélyszegénységben élők és a romák helyzete, esélyegyenlősége

3.1 Jövedelmi és vagyoni helyzet

3.1. számú táblázat - Jövedelmi helyzet		
	Az SZJA adófizetők száma	Az SZJA adófizetők közül a 0-1 millió forintos jövedelemsávba tartozók
Év	az állandó népesség %-ában (TS 059)	az állandó népesség %-ában (TS 060)
2016	53,05	35,20
2017	51,36	31,17
2018	53,72	30,02
2019	52,01	23,79
2020	50,82	25,95
2021	n.a.	n.a.
Forrás: TeIR, KSH Tstar		

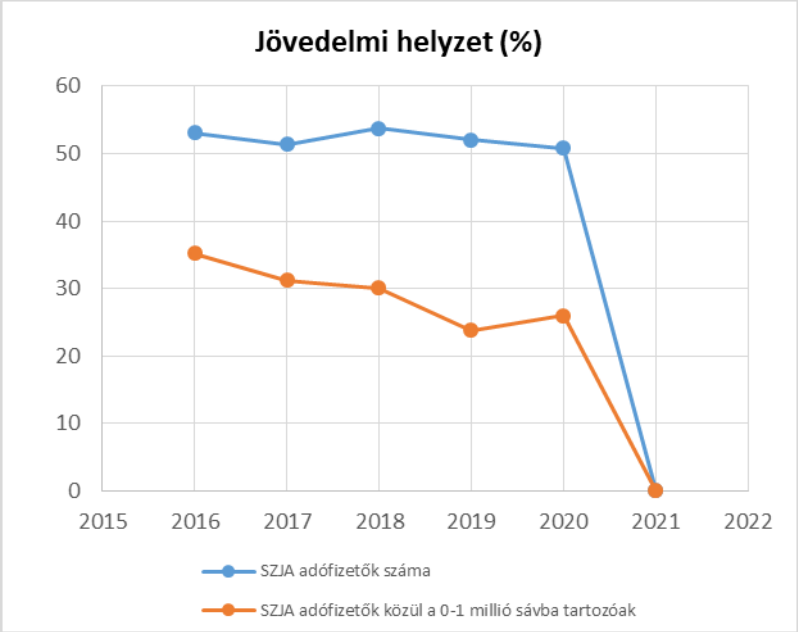

3.2 Foglalkoztatottság, munkaerő-piaci integráció

A HEP-ben elhelyezett táblázatokba gyűjtött adatok, valamint a helyi önkormányzat a foglalkoztatás elősegítéséről és a munkanélküliek ellátásáról szóló 1991. évi IV. törvény (továbbiakban: Flt.) és a Mötv-ben foglalt feladatai alapján településünkre jellemző foglalkoztatottságot, munkaerő-piaci lehetőségeket kívánjuk elemezni az elmúlt évek változásainak bemutatásával, a különböző korosztályok, illetve nemek szerinti bontásban. Az elemzést összevetjük térségi és országos adatokkal is.

a) foglalkoztatottak, munkanélküliek, tartós munkanélküliek helyzete;

3.2. 1. számú táblázat - Munkanélküliségi ráta nemek szerint

Év	Nyilvántartott álláskeresők aránya az állandó népességben a 15-64 évesek körében		
	Férfiak aránya (TS 033)	Nők aránya (TS 034)	Összesen
2016	2,89	3,67	3,28%
2017	2,56	2,91	2,74%
2018	2,69	4,16	3,43%
2019	4,21	4,34	4,28%
2020	4,71	3,70	4,21%
2021	3,11	4,63	3,87%

Forrás: TeIR, Nemzeti Munkaügyi Hivatal

A 3.2.1 számú táblázat szerint a férfi és női álláskeresők aránya 4% körül mozog, folyamatosan csökkenő tendenciát mutatva.

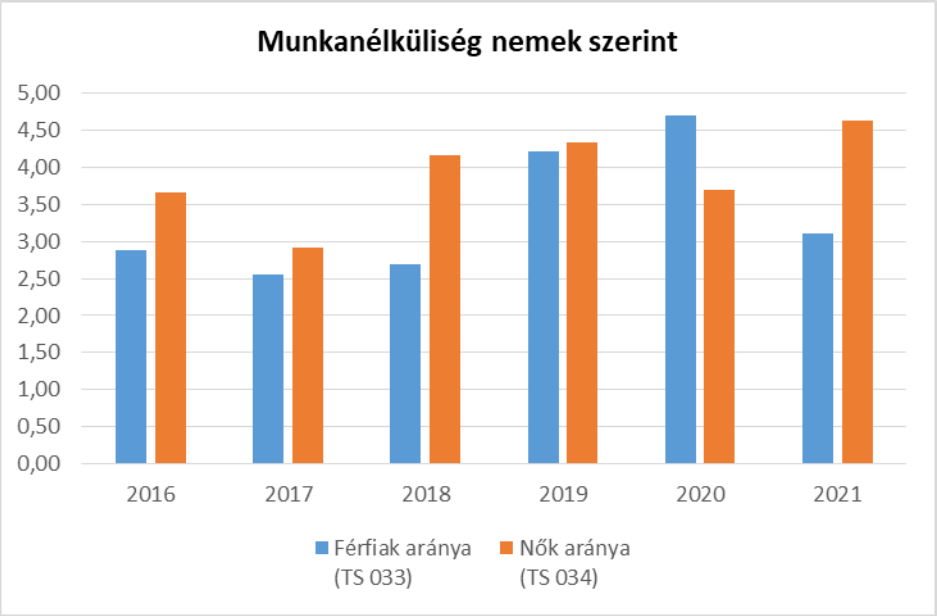

3.2.2. számú táblázat - Nyilvántartott álláskeresők száma korcsoportok szerint							
Nyilvántartott álláskeresők száma összesen	**Év**	**2016**	**2017**	**2018**	**2019**	**2020**	**2021**
	Fő összesen	**56**	**47**	**58**	**72**	**69**	**62**
20 éves, vagy az alatti (TS 037)	Fő	3,00	3,00	3,00	4,00	6,00	5,00
	%	5,36%	6,38%	5,17%	5,56%	8,70%	8,06%
21-25 év (TS 038)	Fő	8,00	8,00	3,00	9,00	5,00	3,00
	%	14,29%	17,02%	5,17%	12,50%	7,25%	4,84%
26-30 év (TS 039)	Fő	6,00	3,00	11,00	9,00	7,00	7,00
	%	10,71%	6,38%	18,97%	12,50%	10,14%	11,29%
31-35 év (TS 040)	Fő	3,00	4,00	4,00	8,00	9,00	9,00
	%	5,36%	8,51%	6,90%	11,11%	13,04%	14,52%
36-40 év (TS 041)	Fő	7,00	0,00	3,00	11,00	6,00	7,00
	%	12,50%	0,00%	5,17%	15,28%	8,70%	11,29%
41-45 év (TS 042)	Fő	7,00	3,00	3,00	8,00	7,00	11,00
	%	12,50%	6,38%	5,17%	11,11%	10,14%	17,74%
46-50 év (TS 043)	Fő	4,00	5,00	10,00	6,00	6,00	6,00
	%	7,14%	10,64%	17,24%	8,33%	8,70%	9,68%
51-55 év (TS 044)	Fő	7,00	7,00	7,00	2,00	5,00	4,00
	%	12,50%	14,89%	12,07%	2,78%	7,25%	6,45%
56-60 év (TS 045)	Fő	7,00	7,00	5,00	8,00	9,00	3,00
	%	12,50%	14,89%	8,62%	11,11%	13,04%	4,84%
61 éves, vagy afeletti (TS 046)	Fő	4,00	7,00	9,00	7,00	9,00	7,00
	%	7,14%	14,89%	15,52%	9,72%	13,04%	11,29%
Forrás: TeIR, Nemzeti Munkaügyi Hivatal							

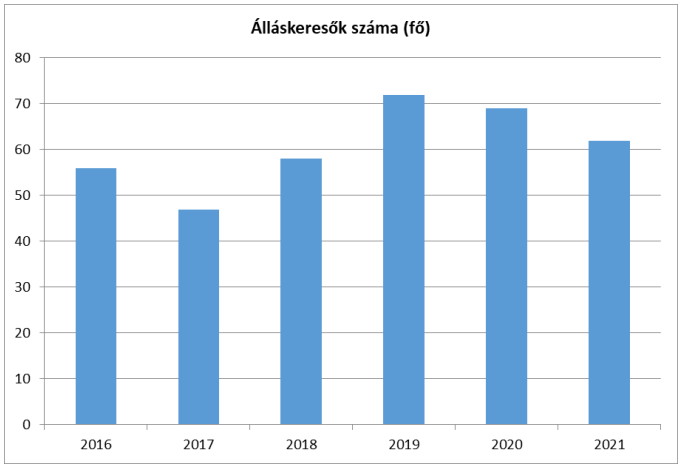

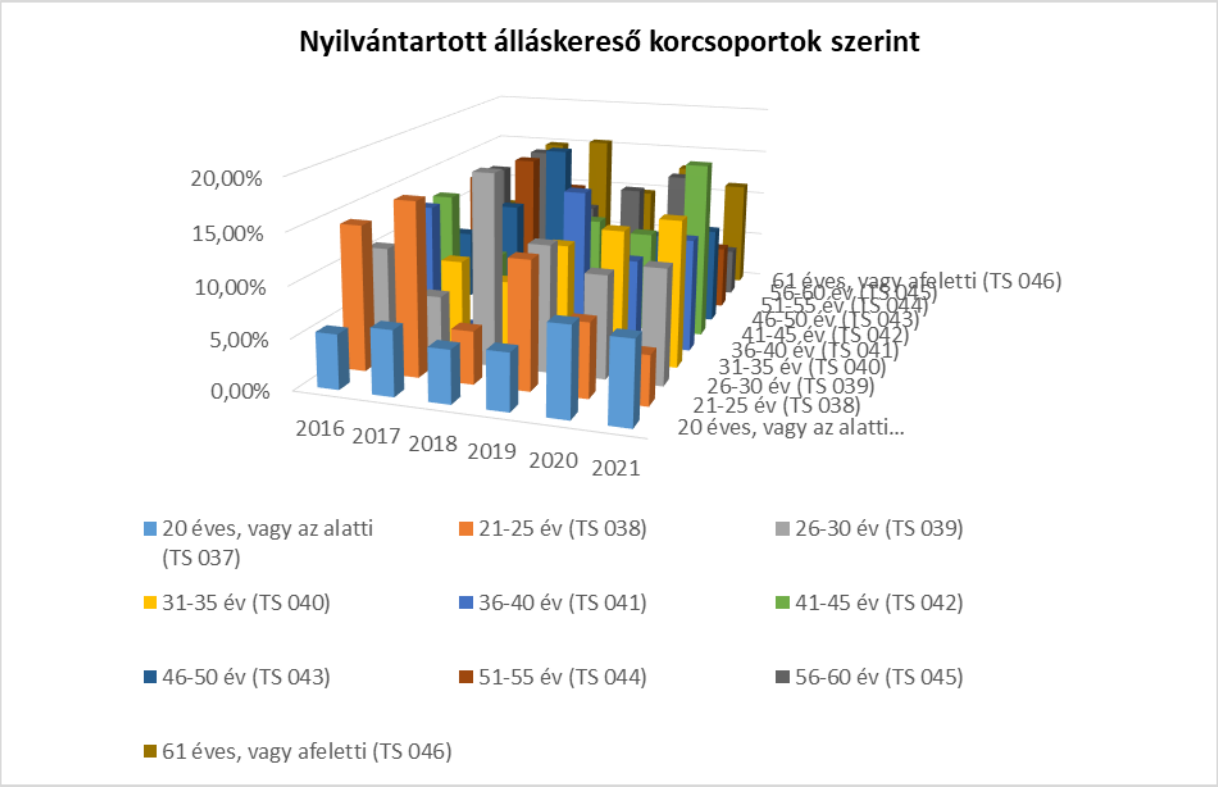

3.2.3. számú tábla - A 180 napnál hosszabb ideje nyilvántartott álláskeresők aránya		
Év	**180 napnál hosszabb ideje regisztrált munkanélküliek aránya** (TS 057)	**Nők aránya a 180 napon túli nyilvántartott álláskeresőkön belül** (TS 058)
	%	**%**
2016	57,14	46,88
2017	42,55	50,00
2018	44,83	50,00
2019	38,89	46,43
2020	47,83	51,52
2021	56,45	48,57
Forrás: TeIR, Nemzeti Munkaügyi Hivatal		

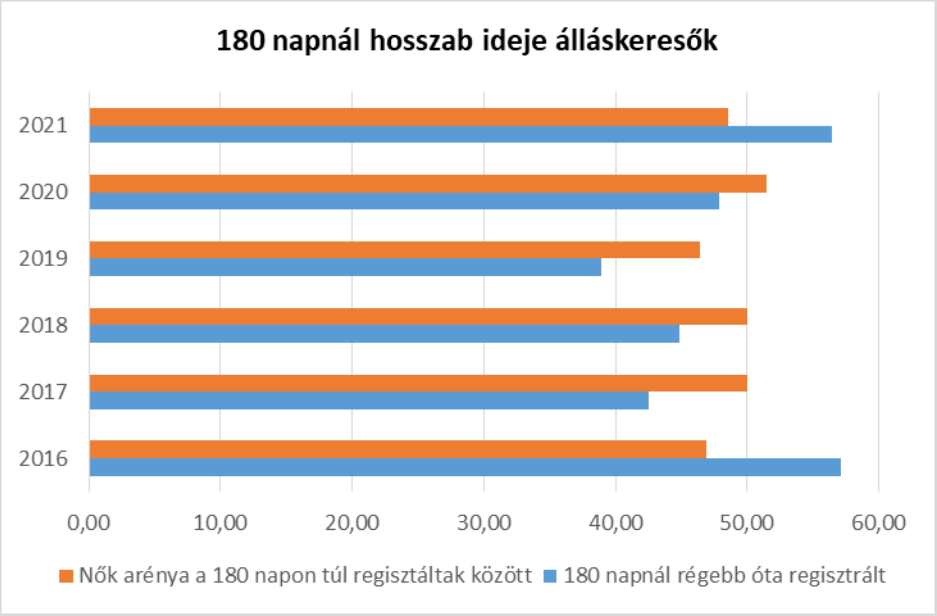

A 3.2.3 számú táblázat alapján megfigyelhető, hogy a tartós munkanélküliek aránya az utóbbi években stagná,l aránya évről-évre tartósan 50% körül mozog

b) alacsony iskolai végzettségűek foglalkoztatottsága;

3.2.4. számú táblázat - Regisztrált munkanélküliek/nyilvántartott álláskeresők száma iskolai végzettség szerint

Év	Regisztrált munkanélküliek /nyilvántartott álláskeresők száma összesen (TS 052)	Regisztrált munkanélküliek/nyilvántartott álláskeresők megoszlása iskolai végzettség szerint					
		8 általánosnál alacsonyabb végzettség (TS 036)		Általános iskolai végzettség (TS 035)		8 általánosnál magasabb iskolai végzettség	
	Fő	Fő	%	Fő	%	Fő	%
2016	56	3	5,36%	27	48,21%	26	46,43%
2017	47	1	2,13%	25	53,19%	21	44,68%
2018	58	5	8,62%	21	36,21%	32	55,17%
2019	72	3	4,17%	25	34,72%	44	61,11%
2020	69	2	2,90%	30	43,48%	37	53,62%
2021	62	3	4,84%	20	32,26%	39	62,90%

Forrás: TeIR, Nemzeti Munkaügyi Hivatal

Foglalkoztatás szempontból hátrányos helyzetűek közé sorolhatók az idősebb, nyugdíj előtt álló korosztályok, a gyermekvállalást követően a munkapiacra visszatérő nők, valamint a megváltozott munkaképességű és fogyatékos emberek.
Az ifjúsági munkanélküliség strukturális munkanélküliség, a munkaerőpiac elvárásai ma már nemcsak a végzettségre és a szakképzettségre, hanem a különböző személyes kompetenciákra, szakmai és gyakorlati tudásra vonatkoznak.

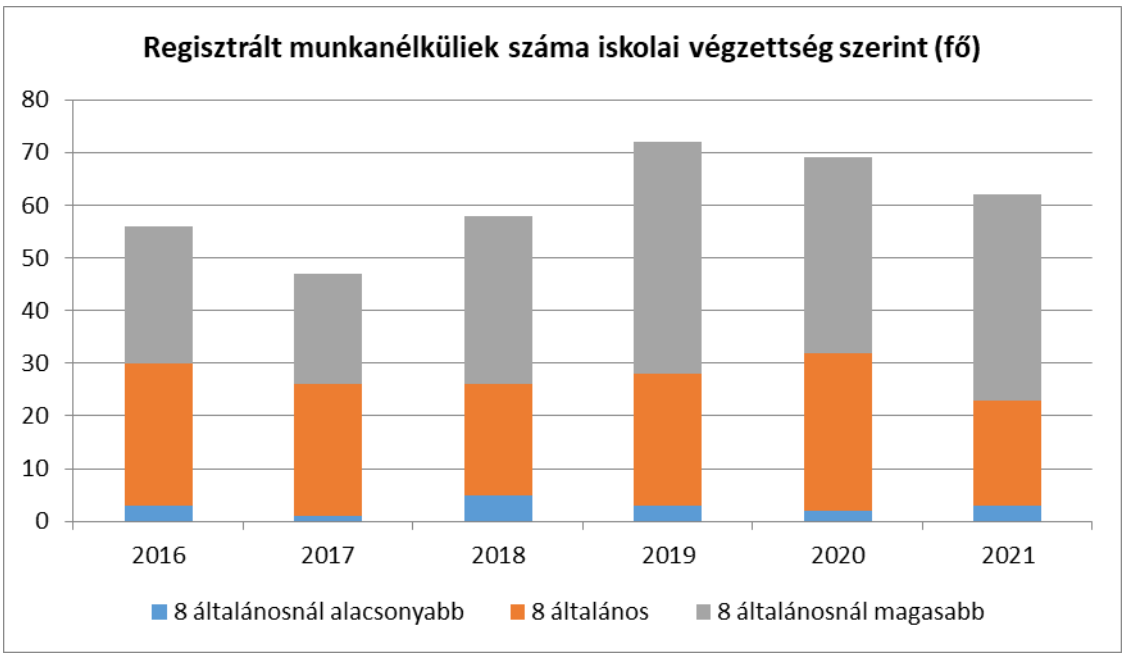

c) közfoglalkoztatás, közfoglalkoztatásból az elsődleges munkaerőpiacra történő átlépés lehetőségei;

3.2.5. számú táblázat - Foglalkoztatáspolitika		
Év	**Aktív foglalkoztatás-politikai eszközökkel támogatottak száma** (TS 050)	**Közfoglalakoztatottak száma** (TS 055)
	Fő	**(éves átlag - fő)**
2016	65	45
2017	50	37
2018	41	31
2019	50	29
2020	62	24
2021	41	28
Forrás: TeIR, Nemzeti Munkaügyi Hivatal		

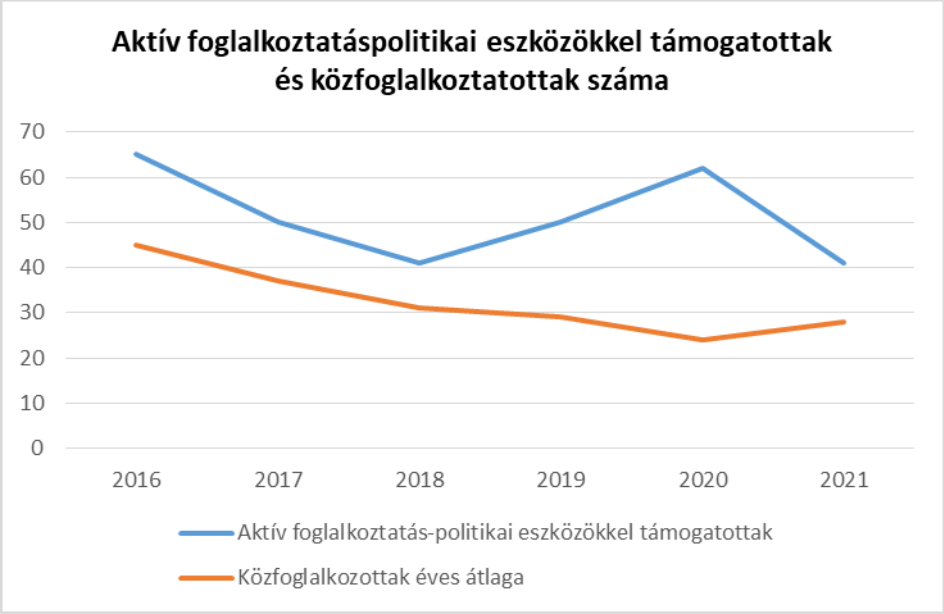

d) a foglalkoztatáshoz való hozzáférés esélyének mobilitási, információs és egyéb tényezői; közlekedés, potenciális munkalehetőségek, tervezett beruházások, lehetséges vállalkozási területek, helyben/térségben működő foglalkoztatási programok;
e) fiatalok foglalkoztatását és az oktatásból a munkaerőpiacra való átmenetet megkönnyítő programok a településen; képzéshez, továbbképzéshez való hozzáférésük;

3.2.6. számú táblázat - Pályakezdő álláskeresők száma

Év	Nyilvántartott álláskeresők száma (TS 052)	Nyilvántartott pályakezdő álláskeresők száma (TS 053)
	Fő	Fő
2016	56	7
2017	47	6
2018	58	5
2019	72	5
2020	69	7
2021	62	8

Forrás: TeIR, Nemzeti Munkaügyi Hivatal

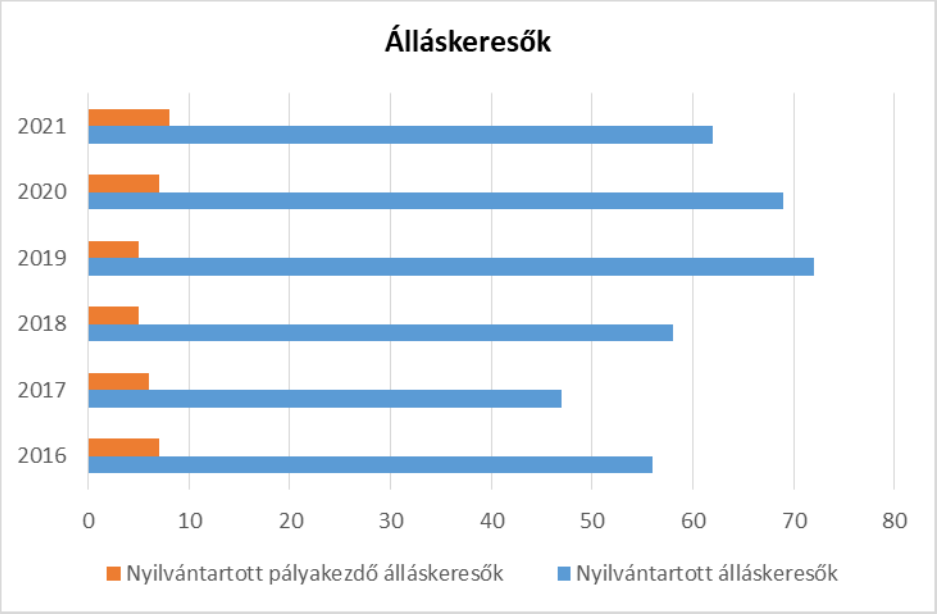

f) munkaerő-piaci integrációt segítő szervezetek és szolgáltatások feltérképezése, szakképzéshez, felnőttképzéshez és egyéb munkaerő-piaci szolgáltatásokhoz való hozzáférés, helyi foglalkoztatási programok;
g) mélyszegénységben élők és romák települési önkormányzati saját fenntartású intézményekben történő foglalkoztatása;
h) hátrányos megkülönböztetés a foglalkoztatás területén;
i) digitális ismeretek megszerzésének és hozzáférésének lehetőségei.

3.3 Pénzbeli és természetbeni szociális ellátások, aktív korúak ellátása, munkanélküliséghez kapcsolódó támogatások

3.3. 1. számú táblázat - Passzív foglalkoztatás-politikai eszközök - Álláskeresők ellátásai I.

Év	Nyilvántartott álláskeresők száma (TS 052)		Álláskeresési ellátásban részesülő nyilvántartott álláskeresők száma (TS 047)	
	Fő	15-64 év közötti népesség %-ában	Fő	Nyilvántartottak %-ában
2016	56	3,58%	13	23,21%
2017	47	2,99%	17	36,17%
2018	58	3,74%	18	31,03%
2019	72	4,65%	24	33,33%
2020	69	4,52%	17	24,64%
2021	62	4,21%	15	24,19%

Forrás: TeIR, Nemzeti Munkaügyi Hivatal

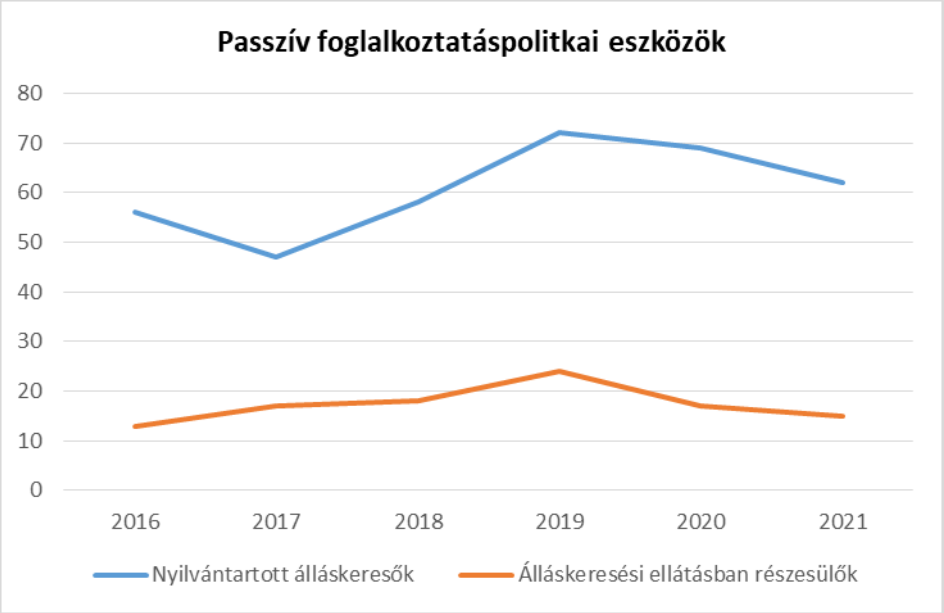

3.3.2. számú táblázat - Passzív foglalkoztatás-politikai eszközök - Álláskeresők ellátásai II.						
Év	**Szociális támogatásban részesülő nyilvántartott álláskeresők száma** (TS 048)		**Foglalkoztatást helyettesítő támogatásban részesítettek átlagos havi száma** (TS 054)		**Ellátásban részesülő nyilvántartott álláskeresők száma** (TS 049)	
	Fő	**Nyilvántartottak %-ában**	**Fő**	**Nyilvántartottak %-ában**	**Fő**	**Nyilvántartottak %-ában**
2016	23	41,07%	n.a.	-	36	64,29%
2017	17	36,17%	25	54,06%	34	72,34%
2018	10	17,24%	13	22,91%	28	48,28%
2019	7	9,72%	12	17,10%	31	43,06%
2020	16	23,19%	17	24,32%	33	47,83%
2021	18	29,03%	17	28,03%	33	53,23%
Forrás: TeIR, Nemzeti Munkaügyi Hivatal						

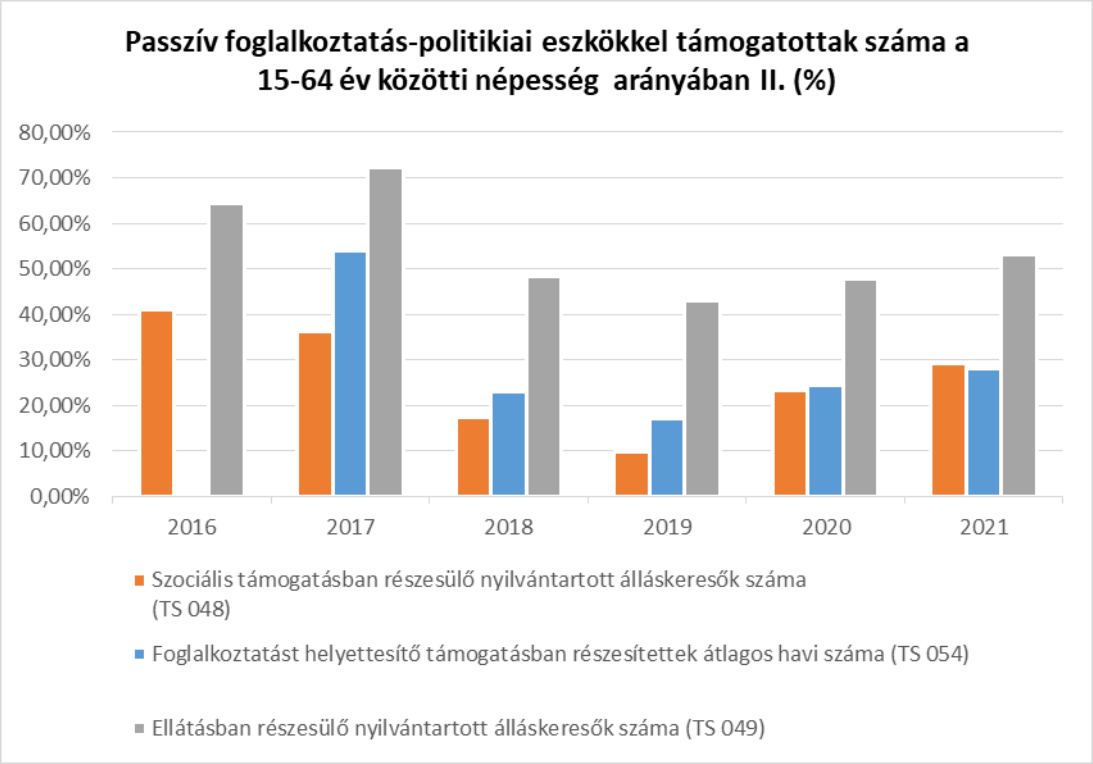

3.3.3. számú táblázat - Egészségkárosodási és gyermekfelügyeleti támogatás	
Év	**Egészségkárosodási és gyermekfelügyeleti támogatásban részesítettek havi átlagos száma** (TS 056)
	fő
2016	n.a.
2017	10
2018	8
2019	9
2020	8
2021	7
Forrás: TeIR, KSH	

3.4 Lakhatás, lakáshoz jutás, lakhatási szegregáció

E fejezetben a lakhatáshoz kapcsolódó területet elemezzük, kiemelve a bérlakás-állományt, a szociális lakhatást, az egyéb lakáscélra nem használt lakáscélú ingatlanokat, feltárva a településen fellelhető elégtelen lakhatási körülményeket, veszélyeztetett lakhatási helyzeteket és hajléktalanságot, illetve a lakhatást segítő támogatásokat. E mellett részletezzük a lakhatásra vonatkozó egyéb jellemzőket, elsősorban a szolgáltatásokhoz való hozzáférést.

3.4.1. számú táblázat - Lakásállomány

Év	Lakásállomány (db) (TS 073)	Épített lakások száma (TSv 077)	Épített lakások száma 1000 lakásra (TS 078)	1-2 szobás lakások aránya (TS 076)	A közüzemi szennyvízgyűjtő-hálózatba bekapcsolt lakások aránya (TS 074)	A közüzemi ivóvízvezeték-hálózatba bekapcsolt lakások aránya (TS 075)
	db	db	db	%	%	%
2016	943	0	0,00	25,24	81,34	91,62
2017	942	0	0,00	25,27	81,53	91,83
2018	943	1	1,06	25,24	81,44	91,73
2019	943	0	0,00	25,24	81,44	91,73
2020	946	3	3,17	25,16	81,18	91,44
2021	946	0	0,00	25,16	81,40	91,54

Forrás: TeIR, KSH Tstar, önkormányzati adatok

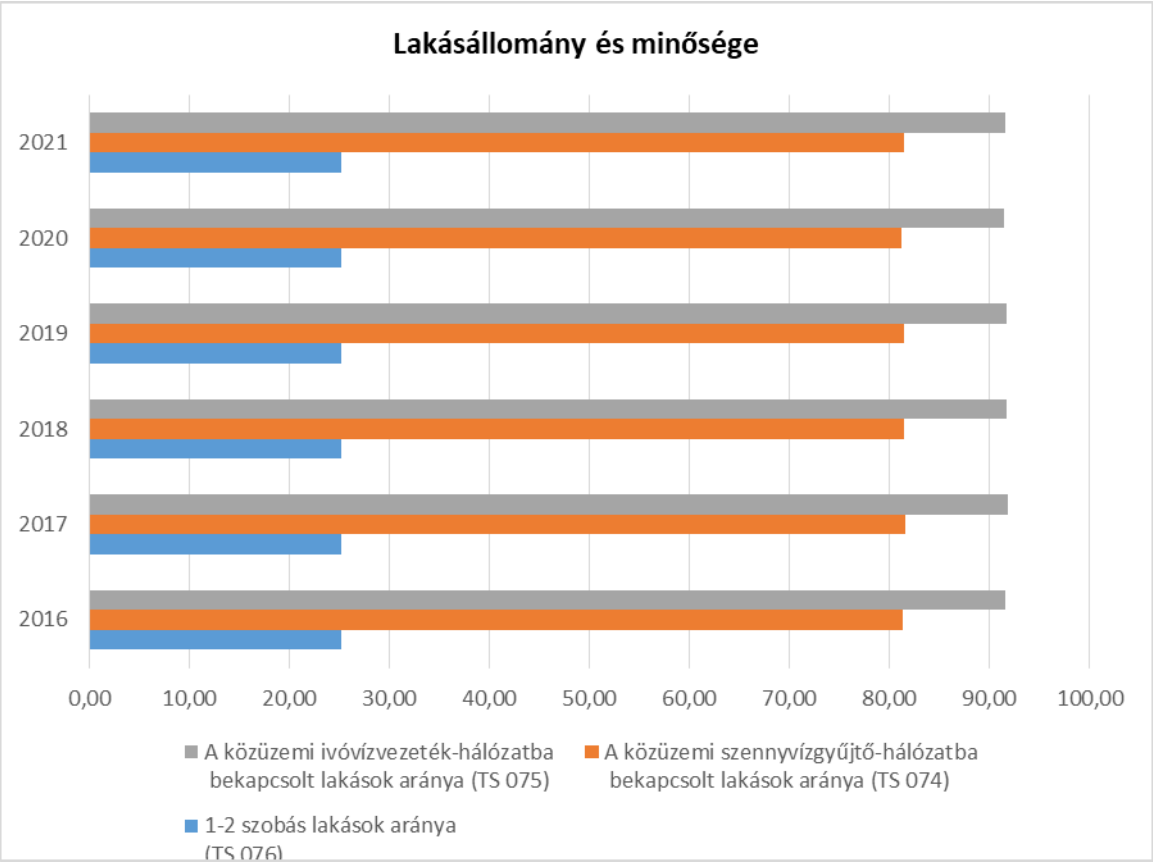

a) bérlakás-állomány

3.4.2. számú táblázat - Bérlakás és szociális lakás állomány opcionális (önkormányzati adatok)							
Év	Lakásállomány (db) (TS 073)	Ebből elégtelen lakhatási körülményeket biztosító lakások száma	Bérlakás állomány (db)	Ebből elégtelen lakhatási körülményeket biztosító lakások száma	Szociális lakásállomány (db)	Ebből elégtelen lakhatási körülményeket biztosító lakások száma	Egyéb lakáscélra használt nem lakáscélú ingatlanok (db)
	db	db	db	db	db	db	db
2016	943	n.a.	n.a.	n.a.	n.a.	n.a.	n.a.
2017	942	n.a.	n.a.	n.a.	n.a.	n.a.	n.a.
2018	943	n.a.	n.a.	n.a.	n.a.	n.a.	n.a.
2019	943	n.a.	n.a.	n.a.	n.a.	n.a.	n.a.
2020	946	n.a.	n.a.	n.a.	n.a.	n.a.	n.a.
2021	946	n.a.	n.a.	n.a.	n.a.	n.a.	n.a.
Forrás: TeIR, KSH Tstar, önkormányzati adatok							

b) szociális lakhatás

c) egyéb lakáscélra használt nem lakáscélú ingatlanok

e) lakhatást segítő támogatások

3.4.3. számú táblázat - Lakhatást segítő támogatások		
Év	**Települési támogatásban részesítettek száma (pénzbeli és természetbeni)** (TS 136)	**Egyéb önkormányzati támogatásban részesítettek száma** (TS 137)
	Fő	**Fő**
2016	n.a.	n.a.
2017	n.a.	19
2018	n.a.	49
2019	n.a.	28
2020	n.a.	202
2021	n.a.	168
Forrás: TeIR, KSH Tstar		

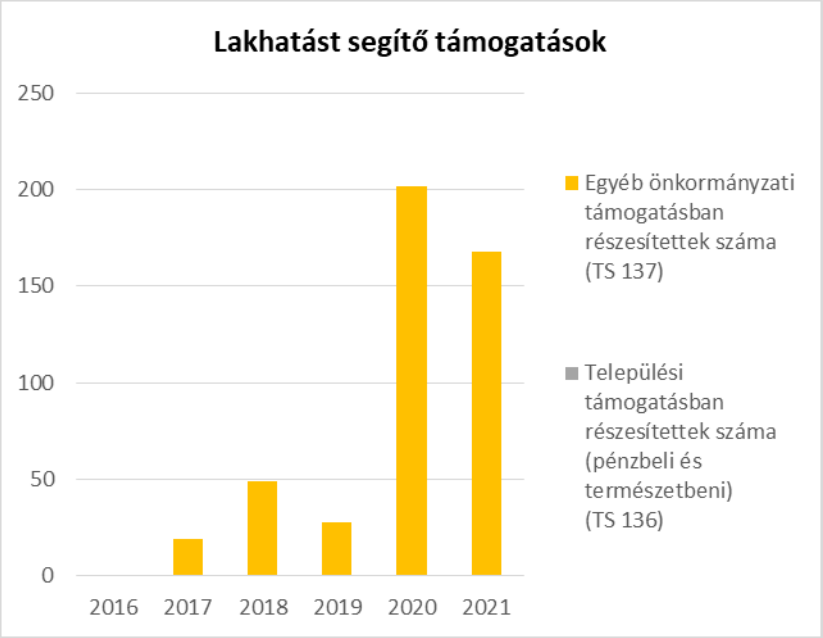

f) eladósodottság

g) lakhatás egyéb jellemzői: külterületeken és nem lakóövezetben elhelyezkedő lakások, minőségi közszolgáltatásokhoz, közműszolgáltatásokhoz, közösségi közlekedéshez való hozzáférés bemutatása

3.5 Telepek, szegregátumok helyzete

a) a telep, /szegregátum mint lakókörnyezet jellemzői (kiterjedtsége, területi elhelyezkedése, megközelíthetősége, a közösségi közlekedés, és a munkába jutás egyéb lehetőségei, lakásállományának állapota, közműellátottsága, közszolgáltatásokhoz való hozzáférés lehetőségei, egyéb környezet-egészségügyi jellemzői);

b) a telepen, /szegregátumokban élők általános jellemzői és társadalmi problémák szempontjából főbb mutatói: életkori megoszlás, iskolai végzettség, foglalkoztatottsági helyzet, segélyezettek, hátrányos, halmozottan hátrányos helyzetű gyermekek aránya;;

c) a szegregációval veszélyeztetett területek, a lakosság területi átrendeződésének folyamatai.

3.6 Egészségügyi és szociális szolgáltatásokhoz való hozzáférés

a) az egészségügyi alapszolgáltatásokhoz, szakellátáshoz való hozzáférés

3.6.1. számú táblázat – Egészségügyi ellátás

Év	Felnőttek és gyermekek részére szervezett háziorvosi szolgálatok száma (TS 107)	Csak felnőttek részére szervezett háziorvosi szolgáltatások száma (TS 106)	A házi gyermekorvosok által ellátott szolgálatok száma (TS 108)	Gyógyszertárak és fiókgyógyszertárak száma (TS 110)	Közgyógyellátási igazolvánnyal rendelkezők száma (alanyi és normatív alapon kiadott) (TS 133)	Ápolási díj, alanyi jogon: támogatásban részesítettek évi átlagos száma (TS 135)
	db	db	db	db	Fő	Fő
2016	0	1	1	1	n.a.	n.a.
2017	0	1	1	1	113	20,12
2018	0	1	1	1	112	17,75
2019	0	1	1	1	113	11,65
2020	0	1	1	1	111	10,82
2021	0	1	1	1	124	10,01

Forrás: TeIR, KSH Tstar

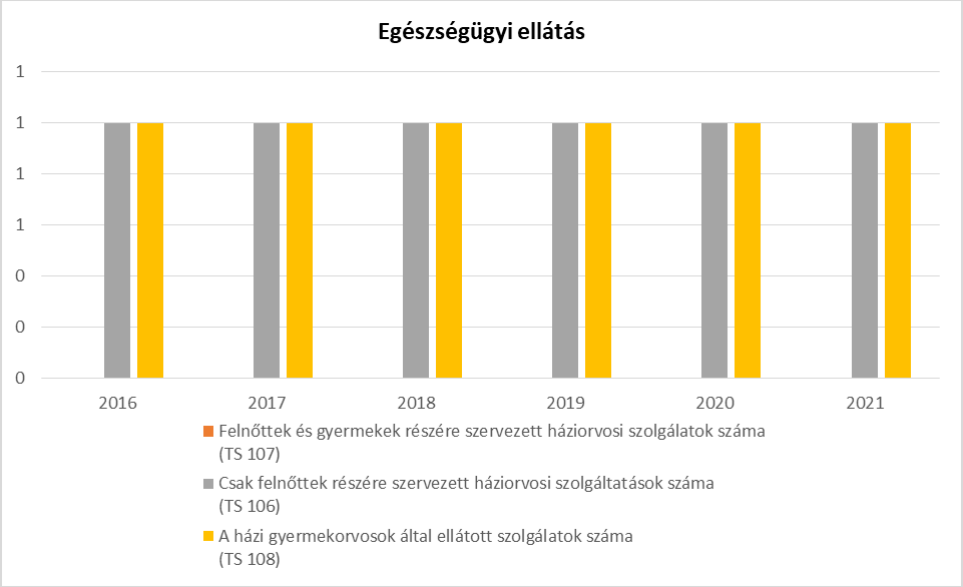

b) prevenciós és szűrőprogramokhoz (pl. népegészségügyi, koragyermekkori kötelező szűrésekhez) való hozzáférés

c) fejlesztő és rehabilitációs ellátáshoz való hozzáférés

d) közétkeztetésben az egészséges táplálkozás szempontjainak megjelenése

e) sportprogramokhoz való hozzáférés

f) személyes gondoskodást nyújtó szociális szolgáltatásokhoz való hozzáférés

g) drogprevenciós szolgáltatások;

h) hátrányos megkülönböztetés, az egyenlő bánásmód követelményének megsértése a szolgáltatások nyújtásakor;

i) előnyben részesítési (hátránykompenzáló juttatások, szolgáltatások) a szociális és az egészségügyi ellátórendszer keretein belül.

3.6.2. Népkonyha	
Év	**Népkonyhán kiosztott ételadagok száma (db)**
2016	n.a.
2017	n.a.
2018	n.a.
2019	n.a.
2020	n.a.
2021	n.a.
Forrás: Önkormányzati adat	

3.7 Közösségi viszonyok, helyi közélet bemutatása

a) közösségi élet színterei, fórumai;

3.7.1. számú táblázat - Intézményi ellátottság (2019)			
Tornateremmel, tornaszobával ellátott köznevelési intézmények száma (intézmény székhelye szerint) (TS 102)	**Sportcsarnok, sportpálya léte** (TS 103)	**A települési könyvtárak kikölcsönzött egységeinek száma** (TS 104)	**Közművelődési intézmények száma** (TS 105)
db	**van/nincs**	**db**	**db**
2	nem	1 129	3
Forrás: TeIR, KSH Tstar			

b) közösségi együttélés jellemzői, konfliktuskezelési megoldások;

c) helyi közösségi szolidaritás megnyilvánulásai;

d) a helyben élő nemzetiségek kulturális sokszínűségének bemutatása és kulturális identitásuk megőrzésének lehetőségei;

e) helyi lakossági önszerveződések.

3.8 A roma nemzetiségi önkormányzat célcsoportokkal kapcsolatos esélyegyenlőségi tevékenysége, partnersége a települési önkormányzattal

3.9 Következtetések: problémák beazonosítása, fejlesztési lehetőségek meghatározása.

A mélyszegénységben élők és a romák helyzete, esélyegyenlősége vizsgálata során településünkön	
beazonosított problémák	fejlesztési lehetőségek
Mindennapi megélhetési problémák	Élelmiszer adományok, használt ruhák
Megfelelő végzettség hiánya miatt tartós munkanélküliség	Tájékoztató információs pontok működtetése
Magas a munkanélküli aktív korúak száma	A munkába járáshoz önkormányzati közlekedési támogatás
Fiatalok elvándorlása	Kedvezmények pl.:helyi adó

4. A gyermekek helyzete, esélyegyenlősége, gyermekszegénység

4.1 A gyermekek helyzetének általános jellemzői gyermekek száma, aránya, életkori megoszlása, demográfiai trendek

4.1. számú táblázat - Gyermekkorú népesség összetétele nemek és korcsoportok szerint (2.számú táblázatból)

Korcsoport	Fő			Az állandó népességből a megfelelő korcsoportú nők és férfiak aránya (%)	
	Férfiak	Nők	Összesen (TS 003)	Férfiak (TS 005)	Nők (TS 007)
	Fő	Fő	Fő	%	%
Állandó népesség száma (férfiak TS 004, nők TS 006)	1 189	1 228	2417	49,19%	50,81%
0-2 évesek (összes száma TS 008, aránya TS 009)			49	2,03%	
0-14 éves (férfiak TS 010, aránya TS 011; nők TS 012, aránya TS 013)	163	156	319	6,74%	6,45%
15-17 éves (férfiak TS 014, aránya TS 015; nők TS 016, aránya TS 017)	43	39	82	1,78%	1,61%

Forrás: TeIR, KSH Tstar

a) veszélyeztetett és védelembe vett, hátrányos helyzetű, illetve halmozottan hátrányos helyzetű gyermekek, valamint fogyatékossággal élő gyermekek jellemzői, egészségügyi, szociális, lakhatási helyzete;

4.1.1. számú táblázat - Védelembe vett és veszélyeztetett kiskorú gyermekek

Év	Védelembe vett kiskorú gyermekek száma (TS 116)	Veszélyeztetett kiskorú gyermekek száma (TS 115)
	Fő	Fő
2016	3	n.a.
2017	3	n.a.
2018	4	n.a.
2019	10	20
2020	18	9
2021	8	19

Forrás: TeIR, KSH Tstar

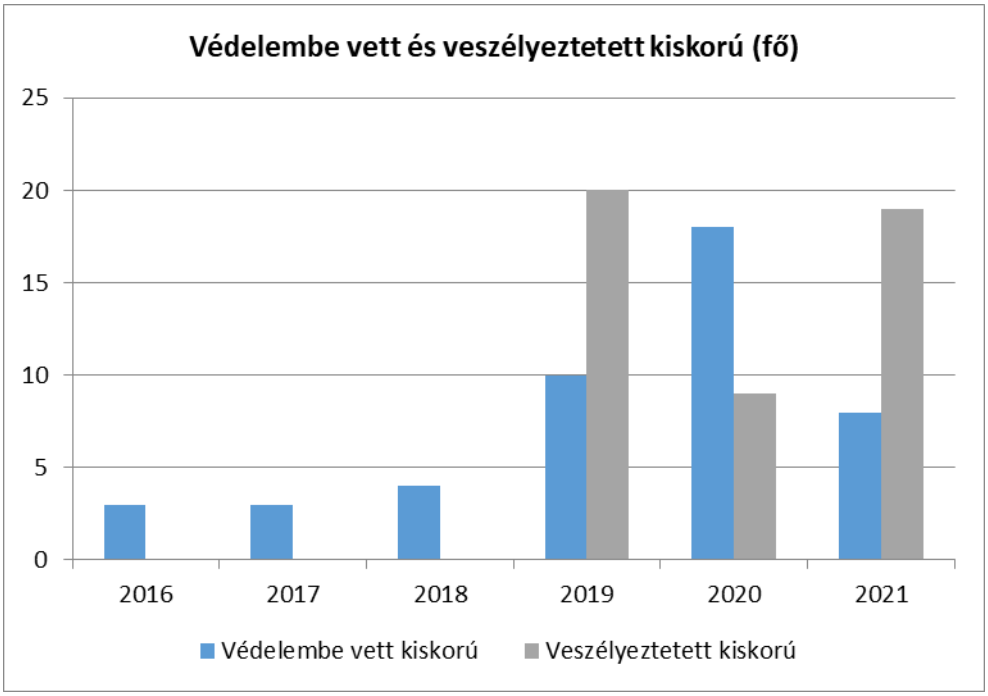

b) rendszeres gyermekvédelmi kedvezményben részesülők valamint

4.1.2. számú táblázat - Rendszeres gyermekvédelmi kedvezményben részesítettek	
Év	**Rendszeres gyermekvédelmi kedvezményben részesítettek évi átlagos száma** (TS 111)
	Fő
2016	n.a.
2017	106
2018	80
2019	72
2020	73
2021	75

Forrás: TeIR, KSH Tstar, Önkormányzati adatok

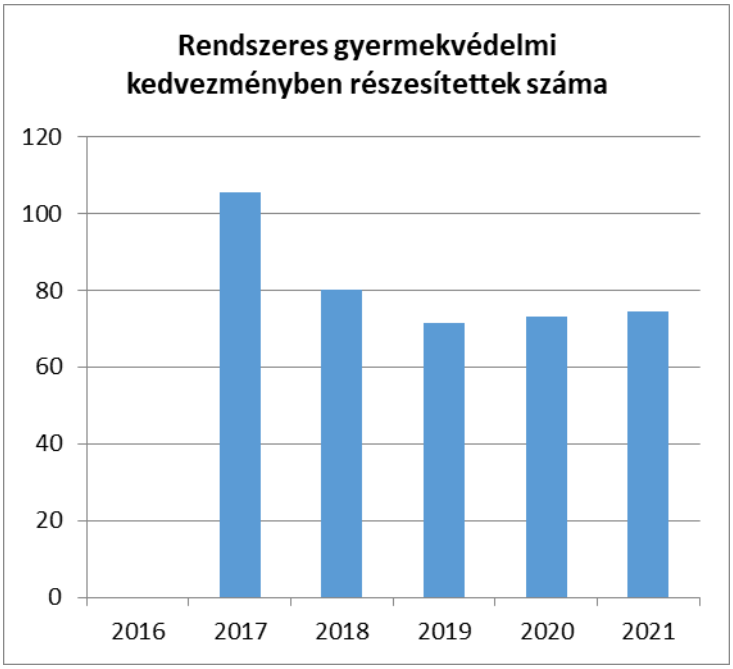

c) a gyermek jogán járó helyi juttatásokban részesülők helyzete;

4.1.3. számú táblázat - Árvaellátás			
Év	**Árvaellátásban részesülő férfiak száma (fő)** (TS 065)	**Árvaellátásban részesülő nők száma (fő)** (TS 066)	**Árvaellátásban részesülők összesen**
	Fő	**Fő**	**Fő**
2016	9	9	18
2017	7	8	15
2018	6	8	14
2019	6	6	12
2020	4	6	10
2021	3	6	9
Forrás: TeIR, KSH Tstar, Önkormányzati adatok			

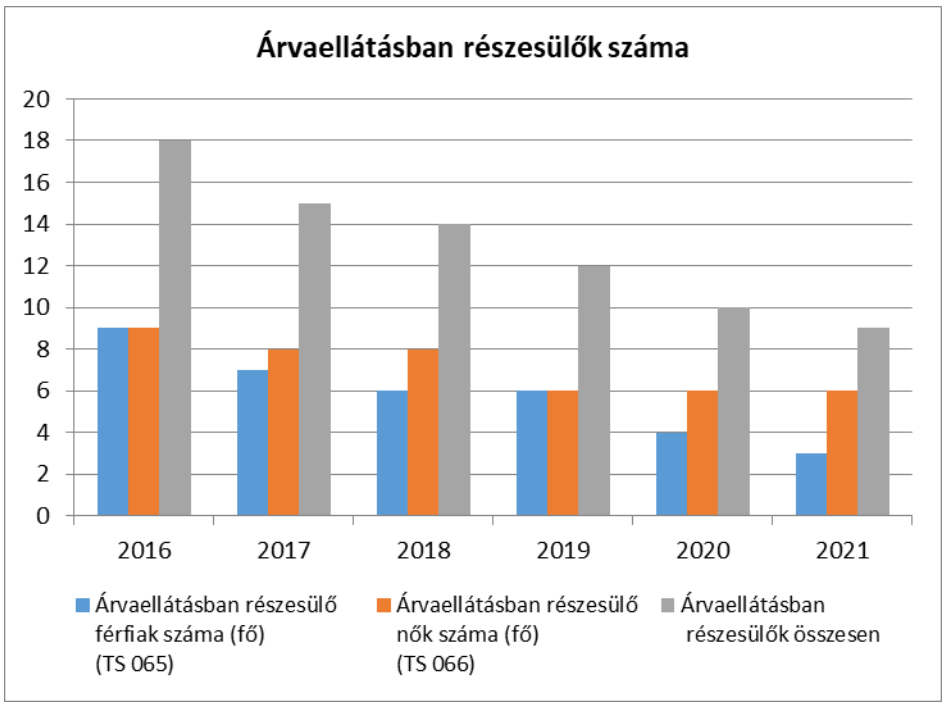

d) ingyenes vagy kedvezményes iskolai étkeztetésben részesülők jellemzői

e) magyar állampolgársággal nem rendelkező gyermekek helyzete;

f) állampolgársággal rendelkező, illetve magyar állampolgársággal nem rendelkező külföldről visszatért, hátrányos helyzetű családban élő gyerekek jellemzői.

4.2 Szegregált, telepszerű lakókörnyezetben élő gyermekek helyzete, esélyegyenlősége

4.3 A hátrányos, illetve halmozottan hátrányos helyzetű, valamint fogyatékossággal élő gyermekek szolgáltatásokhoz való hozzáférése

a) védőnői ellátás jellemzői (pl. a védőnő által ellátott települések száma, egy védőnőre jutott ellátott, betöltetlen státuszok)

4.3.1. számú táblázat – Védőnői álláshelyek száma			
Év	Betöltött védőnői álláshelyek száma (TS 109)	0-3 év közötti gyermekek száma	Átlagos gyermekszám védőnőnként
	db	Fő	Fő
2016	1	n.a.	-
2017	0	n.a.	-
2018	1	n.a.	-
2019	1	n.a.	-
2020	1	n.a.	-
2021	n.a.	n.a.	-
Forrás: TeIR, KSH Tstar, Önkormányzati adatok			

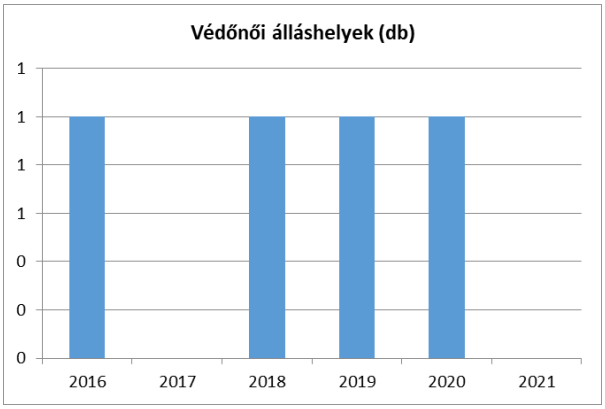

b) gyermekorvosi ellátás jellemzői (pl. házi gyermekorvoshoz, gyermek szakorvosi ellátáshoz való hozzáférés, betöltetlen házi gyermekorvosi praxisok száma)

4.3.2. számú táblázat – Gyermekorvosi ellátás					
Év	Felnőttek és gyermekek részére szervezett háziorvosi szolgálatok száma (TS 107)	Csak felnőttek részére szervezett háziorvosi szolgáltatások száma (TS 106)	A házi gyermekorvosok által ellátott szolgálatok száma (TS 108)	Gyermekorvos által ellátott gyerekek száma	Felnőtt házi orvos által ellátott gyerekek száma
	db	db	db	Fő	Fő
2016	0	1	1	n.a.	n.a.
2017	0	1	1	n.a.	n.a.
2018	0	1	1	n.a.	n.a.
2019	0	1	1	n.a.	n.a.
2020	0	1	1	n.a.	n.a.
2021	0	1	1	n.a.	n.a.
Forrás: TeIR, KSH Tstar, Önkormányzati adatok					

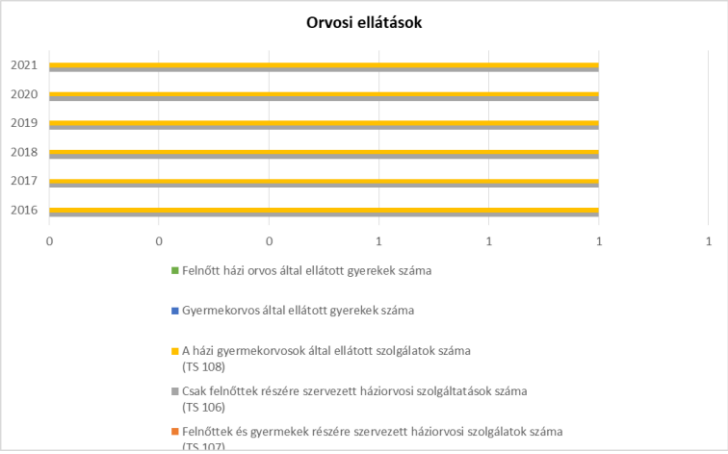

c) 0–7 éves korúak speciális (egészségügyi-szociális-oktatási) ellátási igényeire (pl. korai fejlesztésre, rehabilitációra) vonatkozó adatok

d) gyermekjóléti alapellátások, Biztos Kezdet Gyerekház, Tanoda, gyermekszegénységet csökkentő speciális szolgáltatások;

e) gyermekek napközbeni ellátásai, bölcsődei ellátás;

4.3.3. a.) számú táblázat - Bölcsődék és bölcsődébe beíratott gyermekek száma

Év	Működő, önkormányzati bölcsődei férőhelyek száma	Önkormányzati bölcsődébe beírt gyerekek száma
	db	Fő
2016	n.a.	n.a.
2017	n.a.	n.a.
2018	n.a.	n.a.
2019	n.a.	n.a.
2020	n.a.	n.a.
2021	n.a.	n.a.

Forrás: Önkormányzati és intézményi adatgyűjtés

4.3.3. b.) számú táblázat - Bölcsődék és bölcsődébe beíratott gyermekek száma								
Év	Működő munkahelyi bölcsődei férőhelyek száma (TS 126)	Munkahelyi bölcsődébe beírt gyerekek száma (TS 122)	Működő családi bölcsödei férőhelyek száma (TS 125)	Családi bölcsődébe beírt gyerekek száma (TS 121)	Működő mini bölcsődei férőhelyek száma (TS 127)	Mini bölcsődébe beírt gyerekek száma (TS 123)	Működő (összes) bölcsődei férőhelyek száma (TS 124)	Bölcsődébe (összes) beírt gyermekek száma (TS 120)
	db	Fő	db	Fő	db	Fő	db	Fő
2016	n.a.	n.a.	n.a.	n.a.	n.a.	n.a.	n.a.	n.a.
2017	0	0	12	12	0	0	0	0
2018	0	0	12	12	0	0	0	0
2019	0	0	12	12	0	0	0	0
2020	0	0	12	12	0	0	0	0
2021	0	0	12	12	0	0	0	0
	Forrás: TeIR, KSH Tstar							

f) gyermekvédelem;

g) krízishelyzetben igénybe vehető szolgáltatások;

h) egészségfejlesztési, sport-, szabadidős és szünidős programokhoz való hozzáférés;

i) gyermekétkeztetés (intézményi, hétvégi, szünidei);

j) eltérő kultúrájú, vagy a hátrányos és nem hátrányos helyzetű gyermekcsoportok közötti programok;

k) hátrányos megkülönböztetés, az egyenlő bánásmód követelményének megsértése a szolgáltatások nyújtásakor;

l) előnyben részesítés, hátránykompenzáló juttatások, szolgáltatások az ellátórendszerek keretein belül.

4.4 A kiemelt figyelmet igénylő gyermekek/tanulók, valamint fogyatékossággal élő gyerekek közoktatási lehetőségei és esélyegyenlősége

a) a hátrányos, illetve halmozottan hátrányos helyzetű, valamint sajátos nevelési igényű és beilleszkedési, tanulási, magatartási nehézséggel küzdő gyermekek/tanulók óvodai, iskolai ellátása, a köznevelési intézménybe és más településen található fejlesztő programokra való eljutás módja, lehetőségei;

4.4. a) 1.számú táblázat - Hátrányos és halmozottan hátrányos helyzetű óvodás gyermekek			
Év	**Óvodába beírt gyermekek száma (gyógypedagógiai neveléssel együtt)** (TS 087)	**Hátrányos és halmozottan hátrányos helyzetű óvodás gyermekek száma (gyógypedagógiai neveléssel együtt)** (TS 092)	**Hátrányos és halmozottan hátrányos helyzetű óvodás gyermekek aránya az óvodás gyermekeken belül** (TS 093)
	Fő	**Fő**	**%**
2016	68	11	16,18
2017	64	8	12,50
2018	74	8	10,81
2019	82	5	6,10
2020	70	6	8,57
2021	69	7	10,14
Forrás: TeIR, KSH Tstar			

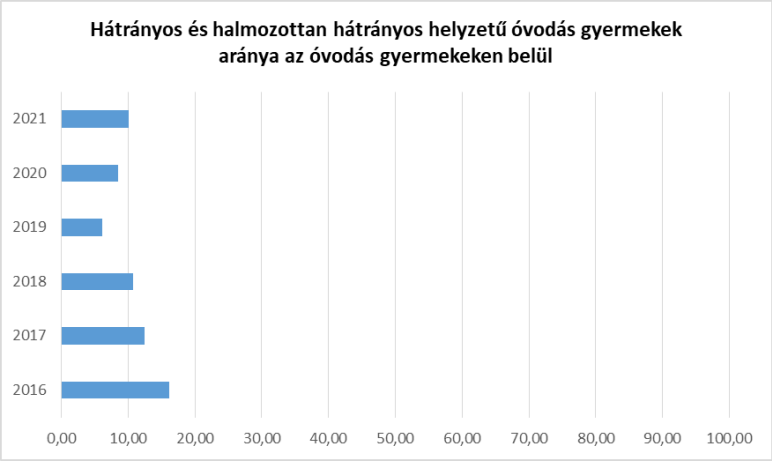

4.4. a) 2. számú táblázat - Hátrányos és halmozottan hátrányos helyzetű általános iskolai tanulók			
Év	Általános iskolai tanulók száma a nappali oktatásban	Hátrányos és halmozottan hátrányos helyzetű általános iskolai tanulók száma (gyógypedagógiai oktatással együtt) (TS 094)	Hátrányos és halmozottan hátrányos helyzetű tanulók aránya az általános iskolai tanulókon belül (TS 095)
	Fő	Fő	%
2016	n.a.	60	33,90
2017	n.a.	54	30,17
2018	n.a.	58	34,73
2019	n.a.	29	18,35
2020	n.a.	26	14,77
2021	n.a.	28	16,00
Forrás: TeIR, KSH Tstar, Önkormányzati és intézményi adatgyűjtés			

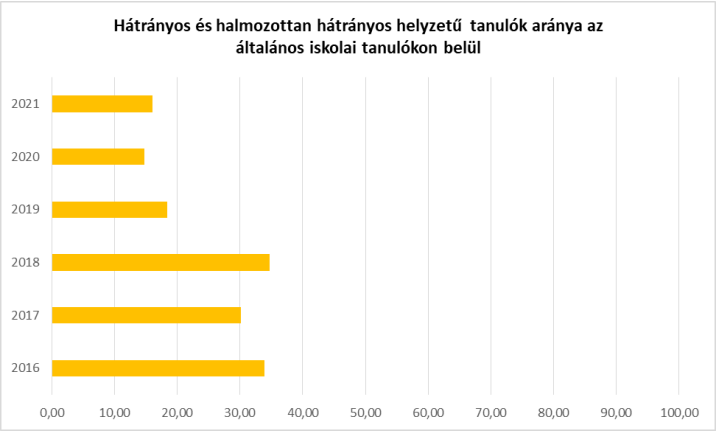

4.4. a) 3. számú táblázat - Hátrányos és halmozottan hátrányos helyzet a középszintű oktatásban						
Év	Hátrányos és halmozottan hátrányos helyzetű gimnáziumi tanulók száma (TS 096)	Hátrányos és halmozottan hátrányos helyzetű tanulók aránya a gimnáziumi tanulókon belül (TS 097)	Hátrányos és halmozottan hátrányos helyzetű szakközépiskolai tanulók és hátrányos helyzetű szakiskolai és készségfejlesztő iskolai tanulók száma a nappali oktatásban (TS 098)	Hátrányos és halmozottan hátrányos helyzetű szakközépiskolai tanulók és hátrányos helyzetű szakiskolai és készségfejlesztő iskolai tanulók aránya a tanulók számához viszonyítva (TS 099)	Hátrányos és halmozottan hátrányos helyzetű szakgimnáziumi tanulók száma (TS 100)	Hátrányos és halmozottan hátrányos helyzetű tanulók aránya a szakgimnáziumi tanulókon belül (TS 101)
	Fő	%	Fő	%	Fő	%
2016	0	n.a.	0	n.a.	0	n.a.
2017	0	n.a.	0	n.a.	0	n.a.
2018	0	n.a.	0	n.a.	0	n.a.
2019	0	n.a.	0	n.a.	0	n.a.
2020	0	n.a.	n.a.	n.a.	n.a.	n.a.
2021	0	n.a.	n.a.	n.a.	n.a.	n.a.
Forrás: TeIR, KSH Tstar						

4.4. a) 4. számú táblázat - Hátrányos és halmozottan hátrányos helyzet		
Év	**Megállapított hátrányos helyzetű gyermekek és nagykorúvá vált gyermekek száma** (TS 114)	**Megállapított halmozottan hátrányos helyzetű gyermekek és nagykorúvá vált gyermekek száma** (TS 113)
	fő	**fő**
2016	44	32
2017	44	21
2018	40	14
2019	35	15
2020	43	3
2021	49	3
Forrás: TeIR, KSH Tstar		

b) a köznevelséhez kapcsolódó kiegészítő szolgáltatások (pl. iskolára/óvodára jutó gyógypedagógusok, iskolapszichológusok száma stb.)

4.4.2. számú táblázat - Óvodai nevelés adatai								
Év	3-6 éves korú gyermekek száma	Óvodai gyermekcsoportok száma - gyógypedagógiai neveléssel együtt (TS 085)	Óvodai férőhelyek száma (gyógypedagógiai neveléssel együtt) (TS 090)	Óvodai feladatellátási helyek száma (gyógypedagógiai neveléssel együtt) (TS 088)	Óvodába beírt gyermekek száma (gyógypedagógiai neveléssel együtt) (TS 087)	Óvodai gyógypedagógiai gyermekcsoportok száma (TS 086)	Gyógypedagógiai oktatásban részesülő óvodás gyermekek száma az integráltan oktatott SNI gyermekek nélkül (TS 091)	Egy óvodai gyermekcsoportra jutó gyermekek száma (TS 089)
	fő	db	db	db	fő	db	fő	fő
2016	n.a.	3	100	1	68	0	0	23
2017	n.a.	3	100	1	64	0	0	21
2018	n.a.	3	100	1	74	0	0	25
2019	n.a.	3	100	1	82	0	0	27
2020	n.a.	3	100	1	70	0	0	23
2021	n.a.	3	100	1	69	0	0	23
Forrás: TeIR, KSH Tstar, Önkormányzati adatgyűjtés								

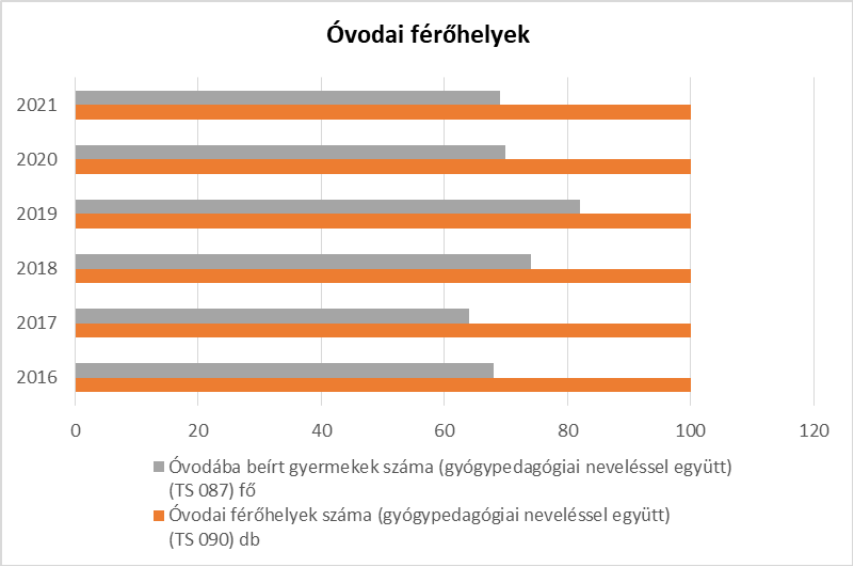

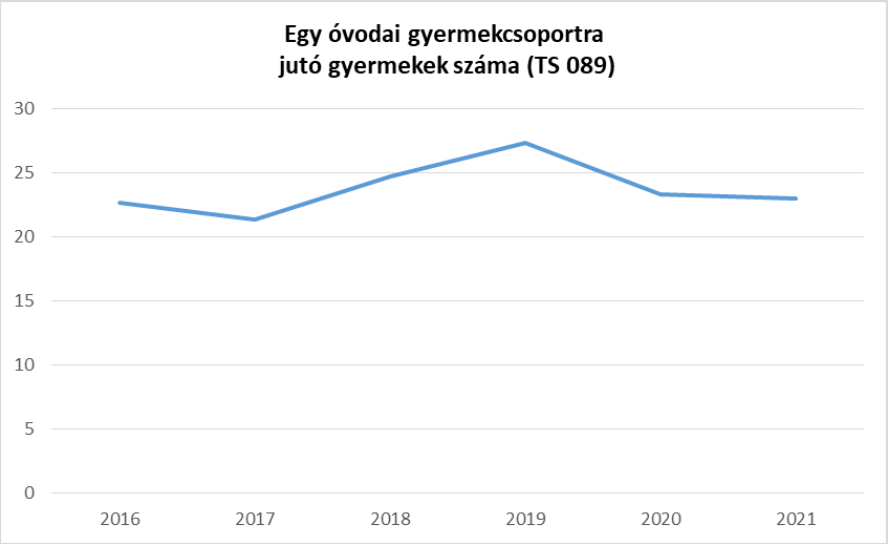

4.4.4. számú táblázat - Általános iskolák adatai: osztályok, gyógypedagógiai osztályok, feladatellátási helyek					
Tanév	**Az általános iskolai osztályok száma a gyógypedagógiai oktatásban (a nappali oktatásban)** (TS 080)	**Az általános iskolai osztályok száma (a gyógypedagógiai oktatással együtt)** (TS 081)	**Általános iskolai feladat-ellátási helyek száma (gyógypedagógiai oktatással együtt)** (TS 079)	**Egy általános iskolai osztályra jutó tanulók száma a nappali oktatásban (gyógypedagógiai oktatással együtt)** (TS 082)	**Más településről bejáró általános iskolai tanulók aránya a nappali oktatásban** (TS 084)
	db	**db**	**db**	**fő**	**%**
2016	0	8	2	22,13	33,33
2017	0	8	2	22,38	35,75
2018	0	8	2	20,88	34,13
2019	0	8	2	19,75	34,18
2020	0	9	2	19,56	33,52
2021	0	9	2	19,44	33,14
Forrás: TeIR, KSH Tstar					

4.4.5. számú táblázat - A 8. évfolyamot eredményesen befejeők a nappali oktatásban	
Tanév	**A 8. évfolyamot eredményesen befejezte a nappali oktatásban** (TS 083)
	Fő
2016	30
2017	19
2018	26
2019	24
2020	18
2021	24
Forrás: TeIR, KSH Tstar	

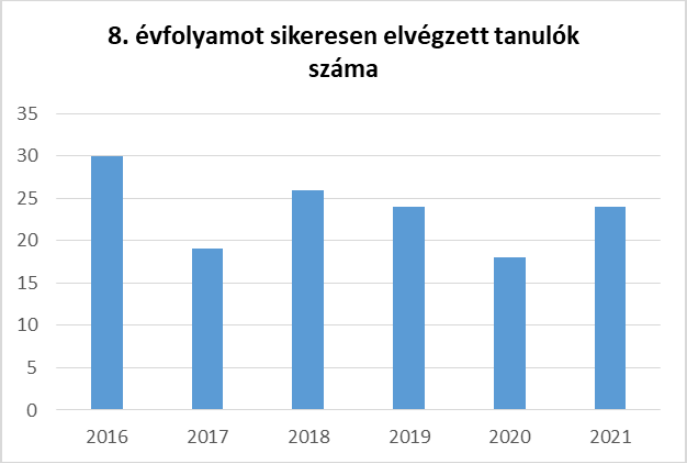

c) hátrányos megkülönböztetés és jogellenes elkülönítés az oktatás, képzés területén, az intézmények között és az egyes intézményeken belüli szegregációs jelenségek;

d) az intézmények között a tanulók iskolai eredményességében, az oktatás hatékonyságában mutatkozó eltérések;

e) előnyben részesítés, hátránykompenzáló juttatások, szolgáltatások.

4.4.6. számú táblázat - Gyermekjóléti, hátránykompenzáló szolgáltatások

Év	Biztos kezdet gyerekházat rendszeresen igénybe vevő gyermekek száma	Tanoda szolgáltatást rendszeresen igénybe vevő gyermekek száma	Család- és gyermekjóléti szolgáltatást igénybe vevő kiskorúak száma	Szünidei étkeztetésben részesülő gyermekek száma (TS 112)
	Fő	Fő	Fő	Fő
2016	n.a.	n.a.	n.a.	68
2017	n.a.	n.a.	n.a.	65
2018	n.a.	n.a.	n.a.	33
2019	n.a.	n.a.	n.a.	35
2020	n.a.	n.a.	n.a.	31
2021	n.a.	n.a.	n.a.	101

Forrás: TeIR, KSH Tstar, Önkormányzati és intézményfenntartói adatok

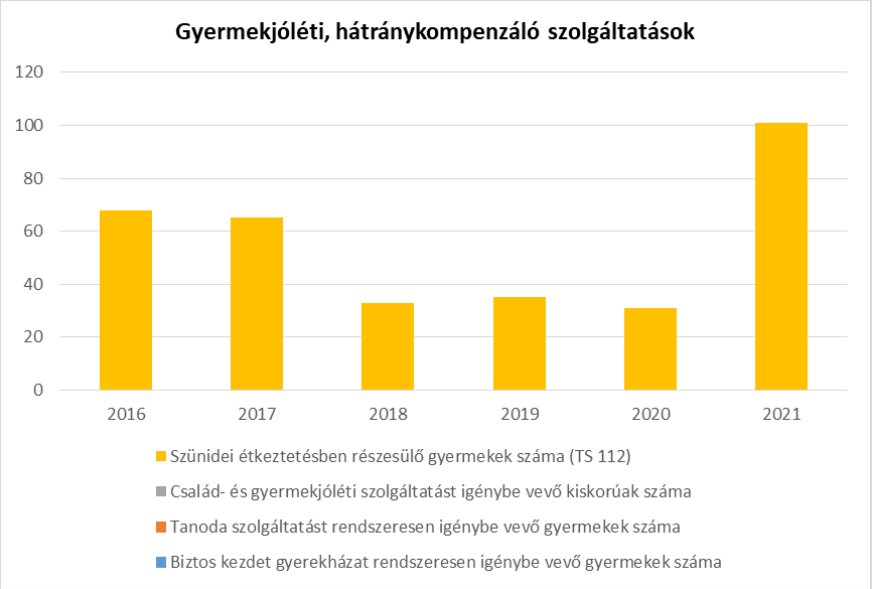
Gyermekjóléti, hátránykompenzáló szolgáltatások
120
100
80
60
40
20
0
2016
2017
2018
2019
2020
2021
Szünidei étkeztetésben részesülő gyermekek száma (TS 112)
Család- és gyermekjóléti szolgáltatást igénybe vevő kiskorúak száma
Tanoda szolgáltatást rendszeresen igénybe vevő gyermekek száma
Biztos kezdet gyerekházat rendszeresen igénybe vevő gyermekek száma

4.5 Következtetések: problémák beazonosítása, fejlesztési lehetőségek meghatározása.

A gyerekek helyzete, esélyegyenlősége vizsgálata során településünkön	
beazonosított problémák	fejlesztési lehetőségek
Szülő és intézmény közötti kapcsolattartás elősegítése	tanácsadás, segítő beszélgetés iskolai szociális segítő bevonásával munkakörön belül.
alacsony jövedelemmel rendelkező családok	gyűjtések szervezése (ruha, játék, tartós élelem)

5. A nők helyzete, esélyegyenlősége

5.1 A nők gazdasági szerepe és esélyegyenlősége

a) foglalkoztatás és munkanélküliség a nők körében

5.1.1. számú táblázat - Munkanélküliségi ráta nemek szerint
(a 3.2.1. táblával azonos)

Év	Nyilvántartott álláskeresők aránya az állandó népességben a 15-64 évesek körében		
	Férfiak aránya (TS 033)	Nők aránya (TS 034)	Összesen
	%	%	%
2016	2,89	3,67	3,28%
2017	2,56	2,91	2,74%
2018	2,69	4,16	3,43%
2019	4,21	4,34	4,28%
2020	4,71	3,7	4,21%
2021	3,11	4,63	3,87%

Forrás: TeIR, Nemzeti Munkaügyi Hivatal

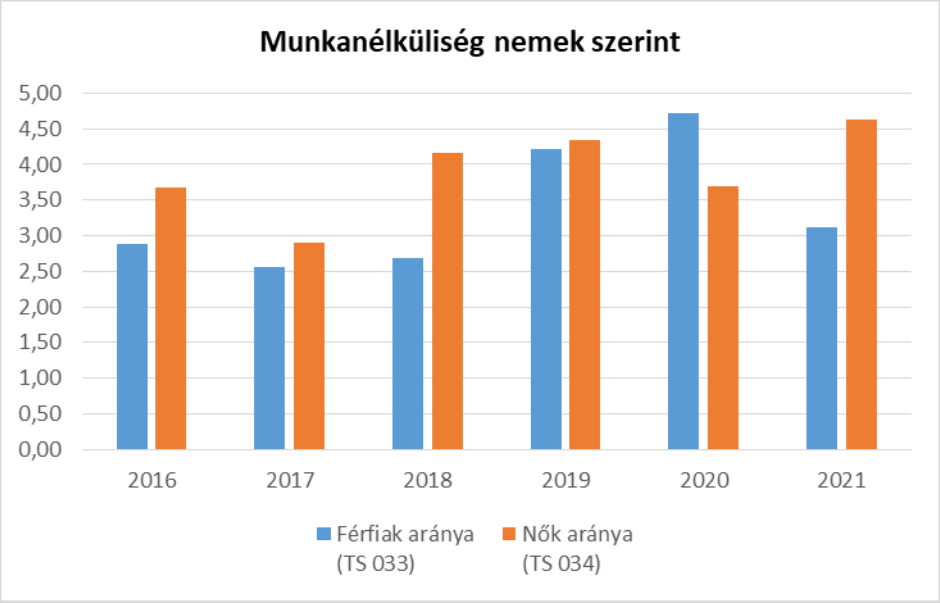

5.1.2. számú tábla - A 180 napnál hosszabb ideje nyilvántartott álláskeresők (a 3.2.3. táblával azonos)		
Év	**180 napnál hosszabb ideje regisztrált munkanélküliek aránya** (TS 057)	**Nők aránya a 180 napon túli nyilvántartott álláskeresőkön belül** (TS 058)
	%	**%**
2016	57,14	46,88
2017	42,55	50
2018	44,83	50
2019	38,89	46,43
2020	47,83	51,52
2021	56,45	48,57

Forrás: TeIR, Nemzeti Munkaügyi Hivatal

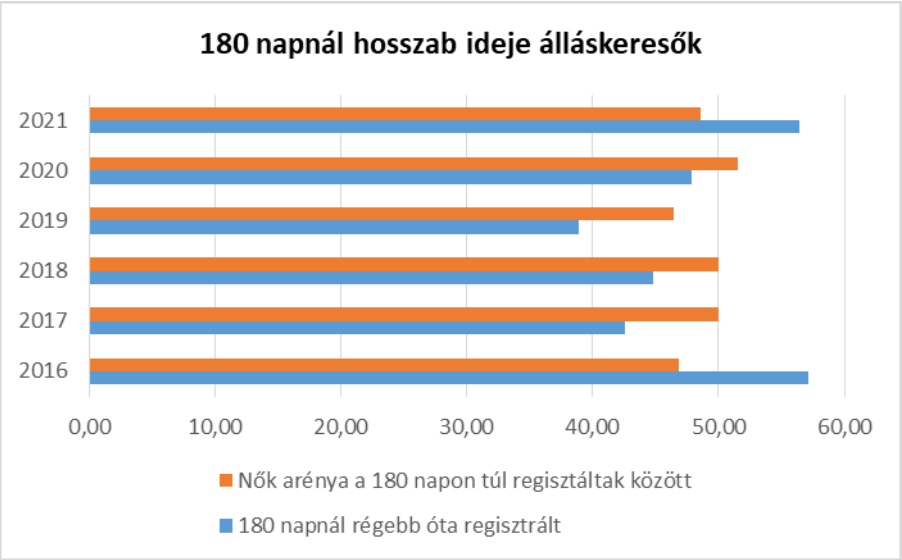

5.1.3. számú táblázat - Pályakezdő álláskeresők száma (a 3.2.6. táblával azonos)		
Év	**Nyilvántartott álláskeresők száma** (TS 052)	**Nyilvántartott pályakezdő álláskeresők száma** (TS 053)
	fő	**Fő**
2016	56	7
2017	47	6
2018	58	5
2019	72	5
2020	69	7
2021	62	8

Forrás: TeIR, Nemzeti Munkaügyi Hivatal

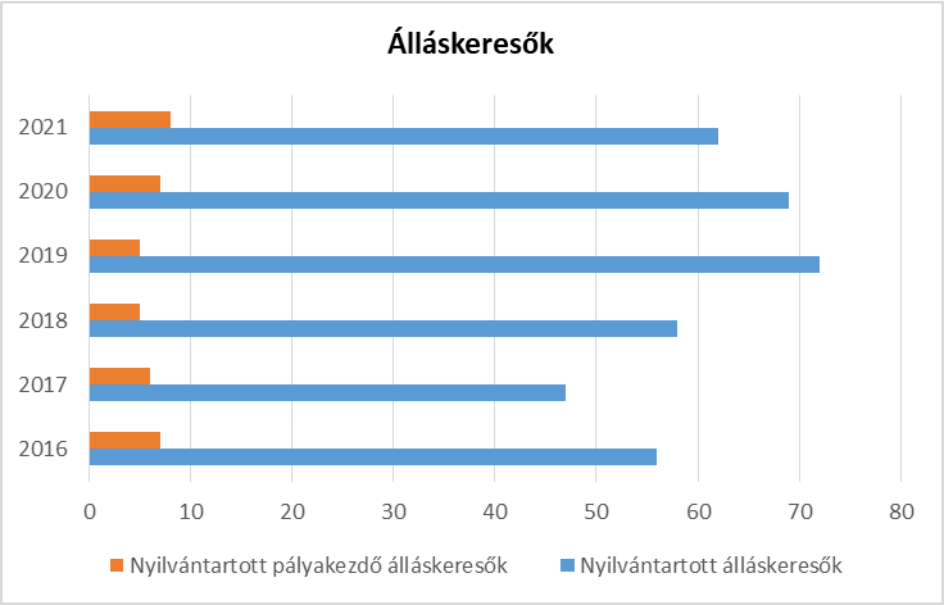

b) nők részvétele foglalkoztatást segítő és képzési programokban

c) alacsony iskolai végzettségű nők elhelyezkedési lehetőségei

d) hátrányos megkülönböztetés a foglalkoztatás területén (pl. bérkülönbség)

5.2 A munkaerő-piaci és családi feladatok összeegyeztetését segítő szolgáltatások (pl. bölcsődei, családi napközi, óvodai férőhelyek, férőhelyhiány; közintézményekben rugalmas munkaidő, családbarát munkahelyi megoldások stb.)

5. 2. 1. számú táblázat – Védőnői álláshelyek száma (a 4.3.1. táblával azonos)

Év	Betöltött védőnői álláshelyek száma (TS 109)	0-3 év közötti gyermekek száma	Átlagos gyermekszám védőnőnként
	db	fő	fő
2016	1	n.a.	-
2017	0	n.a.	-
2018	1	n.a.	-
2019	1	n.a.	-
2020	1	n.a.	-
2021	n.a.	n.a.	-

Forrás: TeIR, KSH Tstar, Önkormányzati adatok

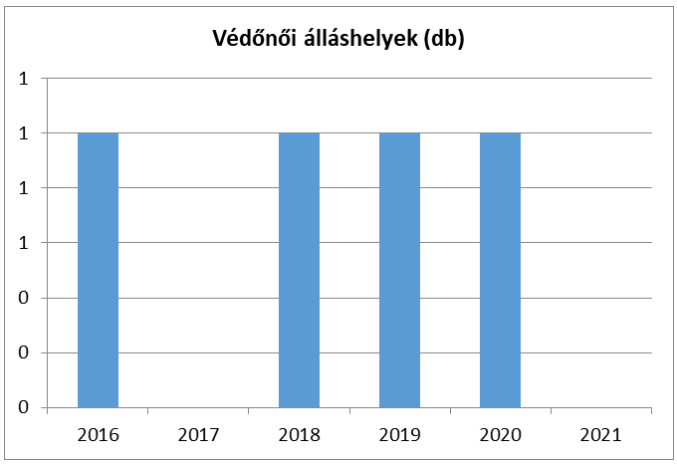

5.2.2. a) Bölcsődék és bölcsődébe beíratott gyermekek száma (4.3.3. a.) számú táblázatból		
Év	**Működő, önkormányzati bölcsődei férőhelyek száma**	**Önkormányzati bölcsődébe beírt gyerekek száma**
	db	**Fő**
2016	n.a.	n.a.
2017	n.a.	n.a.
2018	n.a.	n.a.
2019	n.a.	n.a.
2020	n.a.	n.a.
2021	n.a.	n.a.
Forrás: Önkormányzati és intézményi adatgyűjtés		

5.2.2. b) Bölcsődék és bölcsődébe beíratott gyermekek száma (4.3.3. b.) számú táblázatból								
Év	**Működő munkahelyi bölcsődei férőhelyek száma** (TS 126)	**Munkahelyi bölcsődébe beírt gyerekek száma** (TS 122)	**Működő családi bölcsödei férőhelyek száma** (TS 125)	**Családi bölcsődébe beírt gyerekek száma** (TS 121)	**Működő mini bölcsődei férőhelyek száma** (TS 127)	**Mini bölcsődébe beírt gyerekek száma** (TS 123)	**Működő (összes) bölcsődei férőhelyek száma** (TS 124)	**Bölcsődébe (összes) beírt gyermekek száma** (TS 120)
	db	**Fő**	**db**	**Fő**	**db**	**Fő**	**db**	**Fő**
2016	n.a.	n.a.	n.a.	n.a.	n.a.	n.a.	n.a.	n.a.
2017	0	0	12	12	0	0	0	0
2018	0	0	12	12	0	0	0	0
2019	0	0	12	12	0	0	0	0
2020	0	0	12	12	0	0	0	0
2021	0	0	12	12	0	0	0	0
	Forrás: TeIR, KSH Tstar							

5.3 Családtervezés, anya- és gyermekgondozás területe

A családtervezés, anya- és gyermekgondozás a védőnői hálózat szakmai munkájában jelenik meg. Ennek során a szociálisan nehéz helyzetben élő várandós anyára és gyermekre fokozott figyelmet fordítanak. A leendő szülők számára a gyermekgondozással kapcsolatos ismeretek átadását már várandós korban kezdik meg: beszélgetések, családlátogatások formájában.
Várandós tanácsadást heti rendszerességgel tartanak a védőnők.
Településünkön a védőnői szolgáltatás folyamatosan jó színvonalon biztosított.

5.4 A nőket érő erőszak, kapcsolati erőszak

Célzottan a nők elleni erőszak, családon belüli erőszak áldozataival foglalkozó ellátás a községben nem folyik.

5.5 Krízishelyzetben igénybe vehető szolgáltatások (pl. anyaotthon, családok átmeneti otthona)

Krízis helyzetben igénybe vehető a Családok Átmeneti Otthona Szekszárdon található.

5.6 A nők szerepe a helyi közéletben

Községünkben a nők szerepe demokratikusan biztosított. A községi önkormányzati képviselőtestületben több nő foglal helyet. Az önkormányzati hivatal és a közoktatási intézmények is többségében női alkalmazottakat foglalkoztat.

5.7 A nőket helyi szinten fokozottan érintő társadalmi problémák és felszámolásukra irányuló kezdeményezések

5.8 Következtetések: problémák beazonosítása, fejlesztési lehetőségek meghatározása.

A nők helyzete, esélyegyenlősége vizsgálata során településünkön	
beazonosított problémák	fejlesztési lehetőségek
Anyák képzettségének szinten tartása, javítása, segítő tanácsadás, képzés	Polgármester
részmunkaidős foglalkoztatás	Polgármester

6. Az idősek helyzete, esélyegyenlősége

6.1 Az időskorú népesség főbb jellemzői (pl. száma, aránya, jövedelmi helyzete, demográfiai trendek stb.)

6.1. számú táblázat - Öregedési index (3. táblával azonos)			
Év	**65 év feletti állandó lakosok száma (fő)** (TS 026 és TS 028 összesen)	**0-14 éves korú állandó lakosok száma (fő)** (TS 010 és TS 012 összesen)	**Öregedési index %** (TS 030)
2016	403	337	119,58%
2017	405	328	123,48%
2018	406	316	128,48%
2019	413	319	129,47%
2020	436	321	135,83%
2021	438	343	127,70%
Forrás: TeIR, KSH-TSTAR			

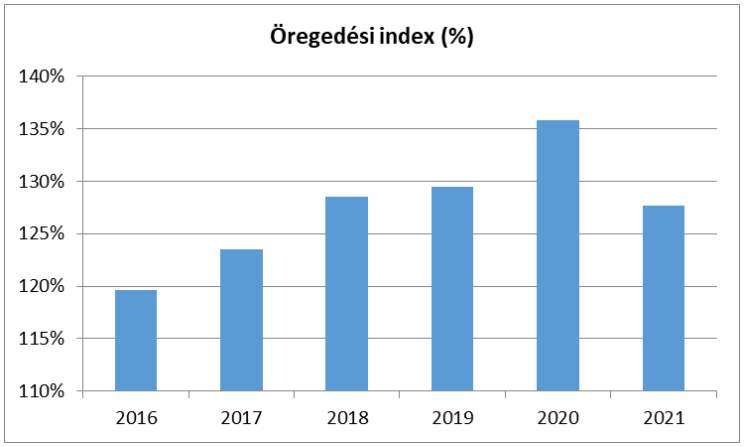

6.1.1. számú táblázat – Nyugdíjban, ellátásban, járadékban és egyéb járandóságban részesülők száma			
Év	**Nyugdíjban, ellátásban, járadékban és egyéb járandóságban részesülő férfiak száma** (TS 063)	**Nyugdíjban, ellátásban, járadékban és egyéb járandóságban részesülő nők száma** (TS 064)	**Összes nyugdíjas**
2016	263	401	664
2017	256	406	662
2018	246	392	638
2019	259	391	650
2020	257	381	638
2021	258	375	633
Forrás: TeIR, KSH Tstar			

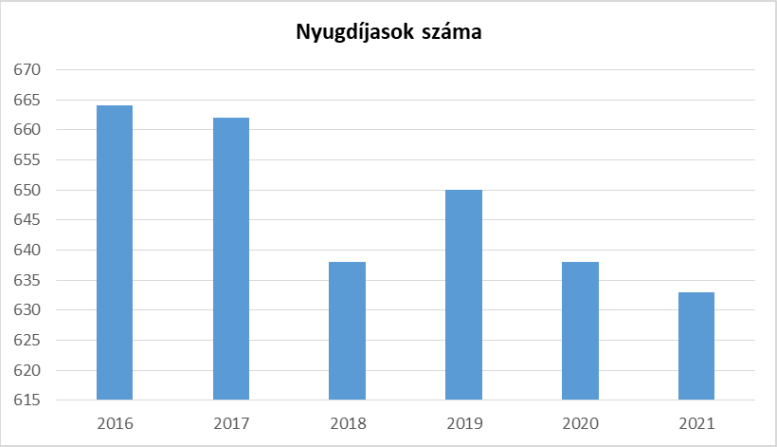

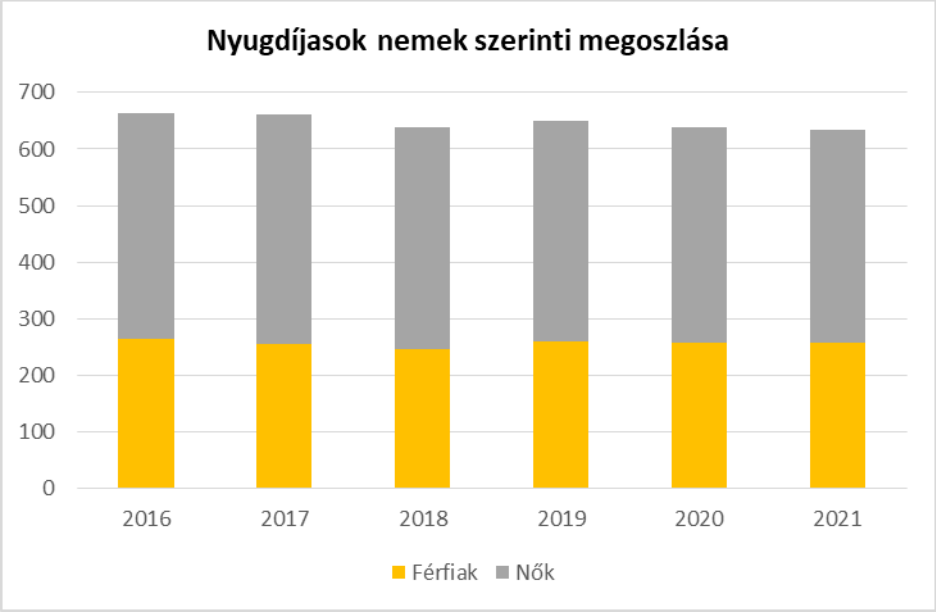

6.1.2. számú táblázat - Nyugdíjszerű ellátások

Év	Életkoron alapuló ellátásban részesülő férfiak száma (TS 067)	Életkoron alapuló ellátásban részesülő nők száma (TS 068)	Öregségi nyugdíjban részesülő férfiak száma (TS 069)	Öregségi nyugdíjban részesülő nők száma (TS 070)	Özvegyi és szülői nyugdíjban részesülő férfiak száma (TS 071)	Özvegyi és szülői nyugdíjban részesülő nők száma (TS 072)	Időskorúak járadékában részesítettek havi átlagos száma (fő) (TS 134)
2016	7	2	158	291	1	19	n.a.
2017	7	2	151	297	3	17	1
2018	7	2	149	289	1	16	1
2019	6	2	160	295	1	14	0
2020	5	2	163	292	1	14	0
2021	4	1	160	291	0	12	0

Forrás: TeIR, KSH Tstar

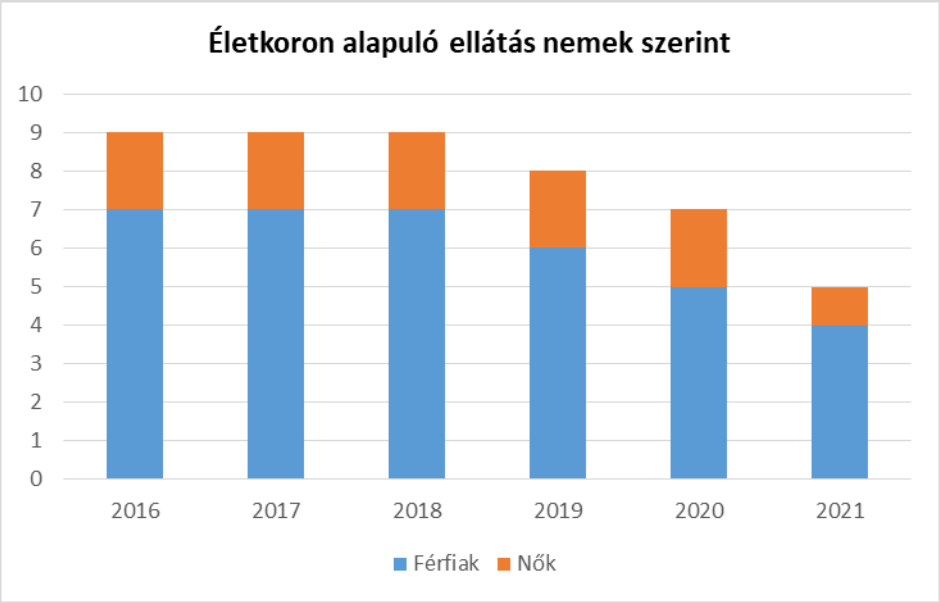

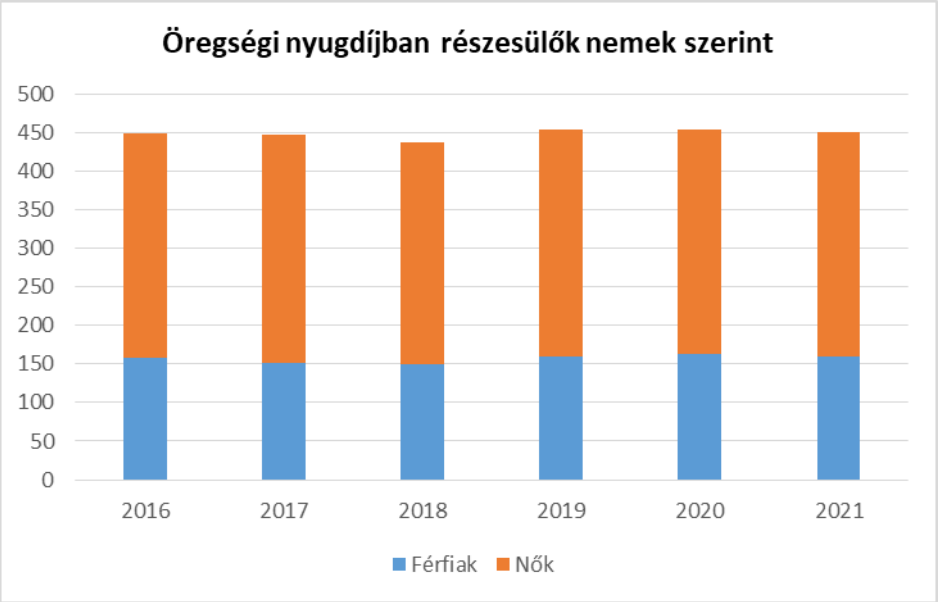

6.2 Idősek munkaerő-piaci helyzete

a) idősek, nyugdíjasok foglalkoztatottsága;

6.2. számú táblázat - Hátrányos megkülönböztetés a foglalkoztatás terén (a 3.2.2. táblázatból)							
Nyilvántartott álláskeresők száma összesen	**Év**	**2016**	**2017**	**2018**	**2019**	**2020**	**2021**
	Fő összesen	**56**	**47**	**58**	**72**	**69**	**62**
41-45 év (TS 042)	Fő	7	3	3	8	7	11
	%	12,50%	6,38%	5,17%	11,11%	10,14%	17,74%
46-50 év (TS 043)	Fő	4	5	10	6	6	6
	%	7,14%	10,64%	17,24%	8,33%	8,70%	9,68%
51-55 év (TS 044)	Fő	7	7	7	2	5	4
	%	12,50%	14,89%	12,07%	2,78%	7,25%	6,45%
56-60 év (TS 045)	Fő	7	7	5	8	9	3
	%	12,50%	14,89%	8,62%	11,11%	13,04%	4,84%
61 éves, vagy afeletti (TS 046)	Fő	4	7	9	7	9	7
	%	7,14%	14,89%	15,52%	9,72%	13,04%	11,29%
Forrás: TeIR, Nemzeti Munkaügyi Hivatal							

b) tevékeny időskor, élethosszig tartó tanulás, idősek, nyugdíjasok foglalkoztatásának lehetőségei a közintézményekben, foglakoztatásukat támogató egyéb programok a településen;

c) hátrányos megkülönböztetés a foglalkoztatás területén.

6.3 A közszolgáltatásokhoz, közösségi közlekedéshez, információhoz és a közösségi élet gyakorlásához való hozzáférés

a) az idősek egészségügyi és szociális szolgáltatásokhoz való hozzáférése;

6.3. számú táblázat – Nyugdíjban, ellátásban, járadékban és egyéb járandóságban részesülők száma *(Megegyezik a 6.1.1-es táblázattal)*			
Év	**Nyugdíjban, ellátásban, járadékban és egyéb járandóságban részesülő férfiak száma** (TS 063)	**Nyugdíjban, ellátásban, járadékban és egyéb járandóságban részesülő nők száma** (TS 064)	**Összes nyugdíjas**
2016	263	401	664
2017	256	406	662
2018	246	392	638
2019	259	391	650
2020	257	381	638
2021	258	375	633
Forrás: TeIR, KSH Tstar			

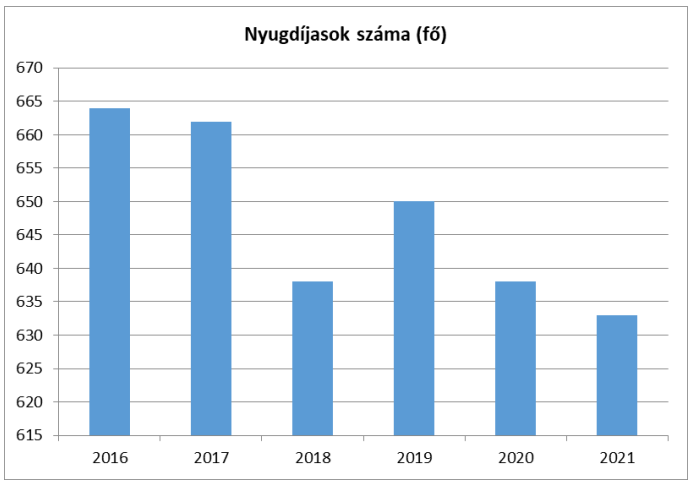

6.3.1. számú táblázat - 65 évnél idősebb népesség és nappali ellátásban részesülő időskorúak száma				
Év	**65 év feletti lakosság száma** (férfiak TS 026, nők TS 028)	**Nappali ellátásban részesülő időskorúak száma** (TS 129)	**Házi segítségnyújtásban részesülők száma** (TS 130)	**Szociális étkeztetésben részesülők száma** (TS 131)
	Fő	**Fő**	**fő**	**fő**
2016	403	0	20	16
2017	405	0	20	13
2018	406	0	20	19
2019	413	0	19	24
2020	436	0	20	20
2021	438	0	20	20
Forrás: TeIR, KSH Tstar				

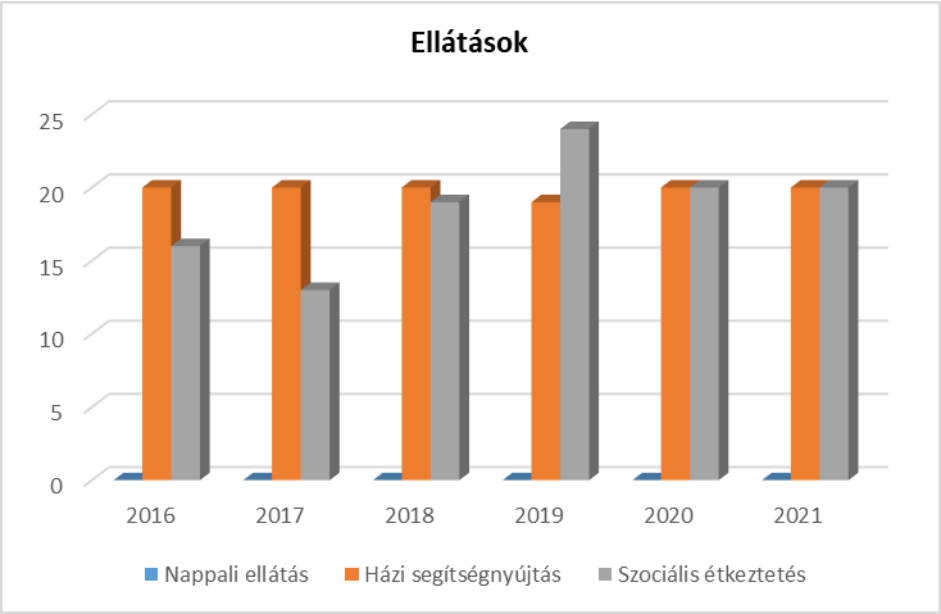

b) kulturális, közművelődési szolgáltatásokhoz való hozzáférés;

c) idősek informatikai jártassága;
d) a generációk közötti programok.

6.4 Az időseket, az életkorral járó sajátos igények kielégítését célzó programok a településen

Őcsényben az „Őszi Rózsa" Nyugdíjas Egyesület tevékenykedik. A település idős korosztályát megszólítva végzi tevékenységét. Rendszeres programjaival nagyon jó közösségi szellem alakult ki a tagok között.
Tevékenységük fontosságának elismerése a települési Önkormányzat részéről a civil szervezetek támogatása kapcsán történik.

6.5 Következtetések: problémák beazonosítása, fejlesztési lehetőségek meghatározása.

Az idősek helyzete, esélyegyenlősége vizsgálata során településünkön	
beazonosított problémák	fejlesztési lehetőségek
Magas az idősek száma a településen	Közösségi programokon idős nem aktív lakossági szegmens névszerinti megszólítása.
egyedülálló idősek elmagányosodása	házi betegápoló, segítő biztosítása

7. A fogyatékkal élők helyzete, esélyegyenlősége

7.1 A településen fogyatékossággal élő személyek főbb jellemzői, sajátos problémái

7.1.1 számú táblázat - Megváltozott munkaképességű személyek ellátásaiban részesülők száma nemenként			
Év	**Megváltozott munkaképességű személyek ellátásaiban részesülők száma - Férfiak** (TS 061)	**Megváltozott munkaképességű személyek ellátásaiban részesülők száma - Nők** (TS 062)	**Összesen**
2016	81	72	153
2017	81	74	155
2018	75	69	144
2019	76	65	141
2020	74	59	133
2021	80	57	137
Forrás: TeIR, KSH Tstar			

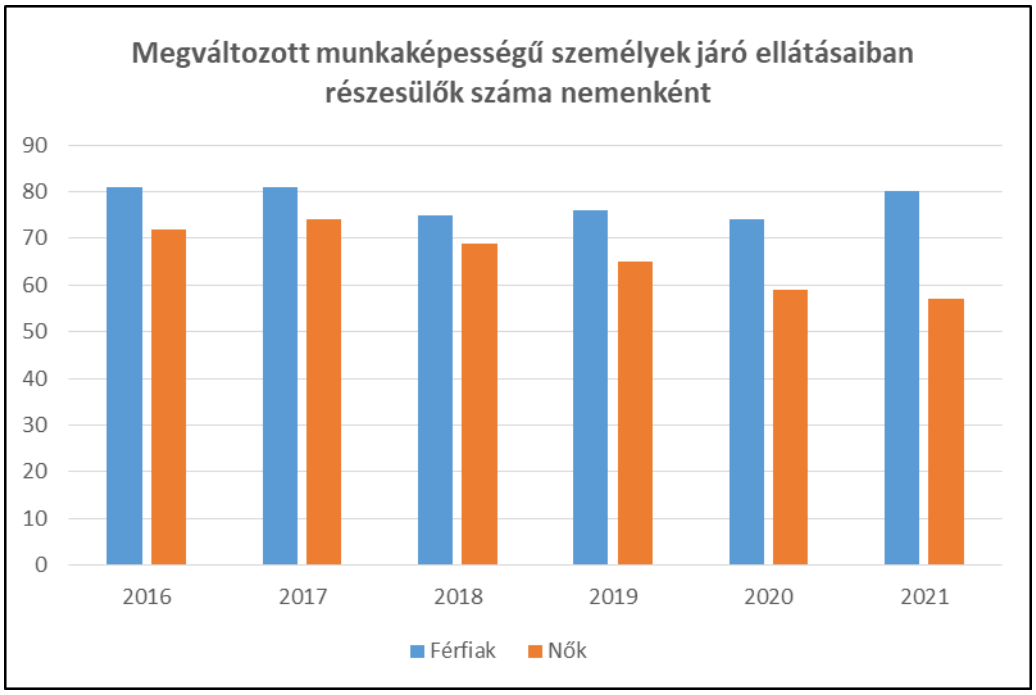

7.1.2. számú táblázat - Nappali ellátásban részesülő fogyatékkal élők száma	
Év	**Nappali ellátásban részesülő fogyatékos személyek száma** (TS 128)
2016	0
2017	0
2018	0
2019	0
2020	0
2021	0
Forrás: TeIR, KSH Tstar; és helyi adatszolgáltatók	

a) fogyatékossággal élő személyek foglalkoztatásának lehetőségei, foglalkoztatottsága,. védett foglalkoztatás, közfoglalkoztatás;

b) munkavállalást segítő lehetőségek;

c) hátrányos megkülönböztetés a foglalkoztatás területén;

d) önálló életvitelt támogató helyi intézmények, szolgáltatások, programok.

7.2 Fogyatékkal élő személyek pénzbeli és természetbeni ellátása, kedvezményei

7.3 A közszolgáltatásokhoz, közösségi közlekedéshez, információhoz és a közösségi élet gyakorlásához való hozzáférés lehetőségei, akadálymentesítés

a) egészségügyi és rehabilitációs ellátások elérhetősége, együttműködése;

b) települési önkormányzati tulajdonban lévő középületek akadálymentesítettsége;

c) közszolgáltatásokhoz, köznevelési intézményekhez, kulturális és sportprogramokhoz való hozzáférés lehetőségei, fizikai, információs és kommunikációs akadálymentesítettség, lakóépületek, szolgáltató épületek akadálymentesítettsége;

d) munkahelyek akadálymentesítettsége;

e) közösségi közlekedés, járdák, parkok akadálymentesítettsége;

f) fogyatékossággal élő személyek számára rendelkezésre álló helyi szolgáltatások (pl. speciális közlekedési megoldások, fogyatékossággal élő személyek nappali intézménye, stb.);

g) előnyben részesítés (hátránykompenzáló juttatások, szolgáltatások).

7.4. Fogyatékossággal élők sajátos igényeinek kielégítését célzó programok a településen

7.5 A fogyatékossággal élőket helyi szinten fokozottan érintő társadalmi problémák és a felszámolásukra irányuló kezdeményezések

Az önkormányzat tulajdonában lévő középületek akadálymentesítése mondhatni 100%-os. A közszolgáltatásokhoz, községi közlekedéshez, információhoz és a közösségi élet gyakorlásához való hozzáférés biztosított, akadálymentesített.

7.6 Következtetések: problémák beazonosítása, fejlesztési lehetőségek meghatározása

A fogyatékkal élők helyzete, esélyegyenlősége vizsgálata során településünkön	
beazonosított problémák	fejlesztési lehetőségek
Fogyatékkal élőkre vonatkozó adathiány	Fogyatékkal élőkről egészséges közösségbe való bevonása

Több célcsoportot érintő, településszintű megállapítások	
beazonosított problémák	fejlesztési lehetőségek

8. Helyi partnerség, lakossági önszerveződések, civil szervezetek és for-profit szereplők társadalmi felelősségvállalása

a) a 3-7. pontban szereplő területeket érintő civil, egyházi, karitatív szervezeti szolgáltató és érdekvédelmi szervezetek, önszerveződések feltérképezése (közfeladatot ellátó szervezetek, közfeladatonként bemutatva, önkéntesek száma, partnerségi megállapodások száma);

b) helyi önkormányzati, nemzetiségi önkormányzati, egyházi, civil szektor és gazdasági szereplők közötti partnerség bemutatása;

c) önkormányzatok közötti, illetve térségi, területi társulásokkal való partnerség, társadalmi felzárkózást segítő közös programok bemutatása;

d) a nemzetiségi önkormányzatok célcsoportokkal kapcsolatos esélyegyenlőségi tevékenysége

e) civil szervezetek célcsoportokkal kapcsolatos esélyegyenlőségi tevékenysége;

f) for-profit szereplők részvétele a helyi esélyegyenlőségi feladatok ellátásában.

A társadalmi partnerség és együttműködés egyik eszköze a HEP Fórumok szervezése.

HEP Fórumok segítségével a helyi állami, önkormányzati, egyházi és civil szervezetek között a hatékonyabb együttműködés alakulhat ki a célcsoportok esélyegyenlőségi problémáinak a beazonosításában, a problémákra adekvátan válaszoló intézkedések megfogalmazásában, összehangolásában, valamint a HEP intézkedéseinek megvalósításában, megkönnyítve így az önkormányzatok esélyteremtő feladatainak ellátását.

9. A helyi esélyegyenlőségi program nyilvánossága

a) a helyzetelemzésben meghatározott esélyegyenlőségi problémák kapcsán érintett nemzetiségi önkormányzatok, egyéb partnerek (állami vagy önkormányzati intézmények, egyházak, civil szervezetek, stb.) bevonásának eszközei és eljárásai a HEP elkészítésének folyamatába;

b) az *a)* pont szerinti szervezetek és a lakosság végrehajtással kapcsolatos észrevételeinek visszacsatolását szolgáló eszközök bemutatása, valamint annak rögzítése, hogy működtet-e HEP Fórumot.

c) A képviselő-testületi döntést követően az elfogadott HEP dokumentumot, valamint a hiteles határozatot a települési önkormányzat a helyben szokásos módon közzé teszi, és megküldi a TEF esélyegyenlőségi mentora részére. A TEF az települései önkormányzatok HEP-jeit közzéteszi, honlapján megjelenteti.

A Helyi Esélyegyenlőségi Program Intézkedési Terve (HEP IT)

1. A HEP IT részletei

A helyzetelemzés megállapításainak összegzése

Célcsoport	Következtetések	
	problémák beazonosítása rövid megnevezéssel	fejlesztési lehetőségek meghatározása rövid címmel
Romák és/vagy mélyszegény-ségben élők	Mindennapi megélhetési problémák	Élelmiszer adományok, használt ruhák
	Megfelelő végzettség hiánya miatt tartós munkanélküliség	Tájékoztató információs pontok működtetése
	Magas a munkanélküli aktív korúak száma	A munkába járáshoz önkormányzati közlekedési támogatás
	Fiatalok elvándorlása	Kedvezmények pl.:helyi adó
Gyermekek	Szülő és intézmény közötti kapcsolattartás elősegítése	tanácsadás, segítő beszélgetés iskolai szociális segítő bevonásával munkakörön belül.
	alacsony jövedelemmel rendelkező családok	gyűjtések szervezése (ruha, játék, tartós élelem)
Idősek	Magas az idősek száma a településen	Közösségi programokon idős nem aktív lakossági szegmens névszerinti megszólítása.
	egyedülálló idősek elmagányosodása	házi betegápoló, segítő biztosítása
Nők	Anyák képzettségének szinten tartása, javítása, segítő tanácsadás, képzés	Polgármester
	részmunkaidős foglalkoztatás	Polgármester
Fogyatékkal élők	Fogyatékkal élőkre vonatkozó adathiány	Fogyatékkal élőkről egészséges közösségbe való bevonása

Több célcsoportot érintő, településszintű megállapítás		

Jövőképünk

Célunk a település hagyományainak őrzése, ami egy kiemelkedő vonzerő, mely fellendítheti a turizmust.
Fontos számunkra, hogy a mélyszegénységben élők anyagi és szociális helyzetének további romlása megálljon és számukra is biztosítva legyenek az emberhez méltó anyagi feltételek, élet. és lakáskörülmények.
Kiemelt területnek tartjuk a gyerekek megfelelő testi-lelki és szellemi fejlődésének hosszútávú biztosítását, veszélyeztető körülmények megszüntetését.
Folyamatosan odafigyelünk az idősek életvitelére, és arra, hogy a tisztességes munkavégzés után békés és nyugodt öregkoruk legyen, amit jó egészségben tudnak élvezni.
Elengedhetetlennek tartjuk a nők esetén a gyermekvállalás támogatását, társadalmi-gazdasági egyenjogúságuk biztosítását.
Olyan településen kívánunk élni, ahol a romáknak ugyanolyan jogaik és kötelezettségeik vannak, mint a nem romáknak, ahová a romák azonos jogokkal és kötelességekkel teljesen beilleszkednek
Különös figyelmet fordítunk a fogyatékkal élők közösségbe vonására, minél kevésbé érezzék magukat hátrányos helyzetű állampolgárnak.
Célunk olyan élhető, szerethető, vonzó település kialakítása, ahol minden állampolgár diszkriminációmentesen, egymás értékeit megbecsülve, egymást segítve élhet és működik együtt másokkal.
EGYÜTT EGYMÁSÉRT

	A	B	C	D	E	F	G	H	I	J	K	L
Intézkedés sorszáma	Az intézkedés címe, megnevezése	A helyzetelemzés következtetéseiben feltárt esélyegyenlőségi probléma megnevezése	Az intézkedéssel elérni kívánt cél	A célkitűzés összhangja egyéb stratégiai dokumentumokkal	A cél kapcsolódása országos szakmapolitikai stratégiákhoz	Az intézkedés tartalma	Az intézkedés felelőse	Az intézkedés megvalósításának határideje	Az intézkedés eredményességét mérő indikátor(ok)	Az intézkedés megvalósításához szükséges erőforrások (humán, pénzügyi, technikai)	Az intézkedés eredményeinek fenntarthatósága	Önkormányzatok közötti együttműködésben megvalósuló intézkedés esetében az együttműködés bemutatása
0. Település szintű probléma												
1	Élhető települések - pályázat	biciklis út kialakítás	Őcsény-Decs közötti biciklis út kialakítása	Gazdasági program	település szintű	megfelelően kidolgozott pályázat benyújtása	Polgármester	2024. 01. 01. (hétfő)	a bicikliút kihasználtsága		nyertes pályázat megvalósulása	nincs
I. A mélyszegénységben élők és a romák esélyegyenlősége												
1	A munkába járáshoz önkormányzati közlekedési támogatás	Magas a munkanélküli aktív korúak száma	Munkába járás megkönnyítése	Gazdasági Program	település szintű	Megszervezni az önkormányzat buszával a környékben dolgozók munkába járást.	polgármester	2028. 01. 28. (péntek) rendkívüli helyzet miatt határidő módosítva	Aktív korú munkanélküliek számának csökkentése	pályázati, önkormányzati források	önkormányzat tulajdonában lévő közlekedési eszközök igénybevételének biztosítása	nincs együttműködés
2	Tájékoztató információs pontok működtetése	Nem megfelelő képzettségűek rézére tájékoztat, információs pontok működtetése	Képzett munkaerőforrás megteremtése a településen	Gazdasági Program	településszintű	tájékoztató tartása, személyre szabott tanácsadás	IKSZT, Munkaügyi Központ Szekszárdi Kirendeltség	2028. 09. 01. (péntek)	A 8. általánosnál magasabb végzettségűek számának növekedése	Pályázati, önkormányzati források	hosszútávú - több információs pont létrehozása	nincs együttműködés
3	Szükséglet alapú szolgáltatások szervezése, pénzügyi partnerek bevonásával	Alacsony jövedelmű lakosság eladósodása	A település lakosságának adósságállományának csökkentése	Gazdasági Program	településszintű	pénzügyi partnerek bevonásával, személyre szabott tanácsadás	Családsegítő Szolgálat	2028. 09. 01. (péntek)	Eladósodott lakosok, ingatlanárverések számának csökkenése a településen	Pályázati, önkormányzati források	pénzügyi partnerek felkutatása, bevonása	nincs együttműködés
4	Élő szociális rendszer működtetése	Mindennapi megélhetési problémák	A lakosság alapvető szükségleteinek kielégítése alternatív módon	Gazdasági Program	település szintű	Élelmiszer adományok, használt ruhák, játékok gyűjtése	jegyző	2028. 09. 01. (péntek)	Rendkívüli települési támogatásban részesülők számának csökkenése	Humán, pénzügyi és technikai erőforrás.	szükségletek felkutatása, kielégítése	nem volt együttműködés
III. A nők esélyegyenlősége												
1	Anyák képzettségének szinten tartása, javítása, illetve a munka melletti életvitel kialakítása, ezt segítő	A gyermek szülést követően munkahely megtartása.	Kisgyermekes édesanyák részére a helyi foglalkoztatók atipikus, rugalmas munkaidejű foglalkoztatási lehetőségének biztosítása.	Gazdasági Program	„A nők szerepének erősítése a családban és a társadalomban” (2021–2030)	Munkáltatók, kisgyermekes édesanyák közötti kommunikáció	polgármester, Családsegítő Szolgálat	2028. 09. 01. (péntek)	Munkanélküli kisgyermekes anyák számának csökkenése.	Humán erőforrás	Hosszútávú - helyi foglalkoztatók magasabb száma	nem volt együttműködés

	tanácsadás, képzés.											
IV. Az idősek esélyegyenlősége												
1	Közösségi programokon idős nem aktív lakossági szegmens név szerinti megszólítása.	Magas az idősek száma a településen	Az idős emberek kiszolgáltatottságának enyhítése	Nemzeti Társadalmi Felzárkóztatási Stratégia	Idősügyi Nemzeti Stratégia (2010-2022), (2023-2024)	Programok szervezése idősek számára	nyugdíjasokat tömörítő civil szervezet	2028. 08. 01. (kedd)	Idősek közösségi programokon való részvételének növekedése	humán erőforrás, önkormányzati támogatás	további programok szervezése az időskorúak bevonásával	nincs együttműködés
2	Idős korú, egyedülálló személyek adókedvezménye	kommunális adó kedvezmény -50%- a 70éven felüli egyedülálló személyek részére	idősek támogatása	gazdasági program	Idősügyi Nemzeti Stratégia (2010-2022), (2023-2024)	kommunális adó kedvezmény -50%- biztosítása a 70éven felüli egyedülálló személyek részére	Szociális ügyinéző	2028. 01. 01. (szombat)	javuló fizetési morál	humán, pénzügyi	kedvezmény biztosítása	nincs
V. A fogyatékkal élők esélyegyenlősége												
1	Fogyatékkal élők egészséges közösségbe való bevonása	Fogyatékkal élőkre vonatkozó adathiány	Fogyatékkal élőkről egészséges közösségbe való bevonása, figyelembe véve az egyének adottságait	Nemzeti Társadalmi Felzárkóztatási Stratégia	Országos Fogyatékosságügyi Program (2015-2025)	A településen élő fogyatékkal élő emberek megszólítása	IKSZT, Civil szervezetek	2028. 09. 01. (péntek)	Fogyatékos emberek szükségleteinek felmérése	Humán erőforrás	Szervezett programok fogyatékkal élőknek	Nem volt együttműködés egyéb önkormányzatokkal

3. Megvalósítás

3.1 A megvalósítás előkészítése

Önkormányzatunk az általa fenntartott intézmények vezetői számára feladatul adja és ellenőrzi, a településen működő nem önkormányzati fenntartású intézmények vezetőit pedig partneri viszony során kéri, hogy a Helyi Esélyegyenlőségi Programot valósítsák meg, illetve támogassák.

Önkormányzatunk azt is kéri intézményeitől és partnereitől, hogy vizsgálják meg, és a program elfogadását követően biztosítsák, hogy az intézményük működését érintő, és az esélyegyenlőség szempontjából fontos egyéb közszolgáltatásokat meghatározó stratégiai dokumentumokba és iránymutatásokba épüljenek be és érvényesüljenek az egyenlő bánásmódra és esélyegyenlőségre vonatkozó azon kötelezettségek, melyek az önkormányzat Helyi Esélyegyenlőségi Programjában részletes leírásra kerültek.

Önkormányzatunk elvárja, hogy intézményei a Helyi Esélyegyenlőségi Program Intézkedési Tervében szereplő vállalásokról, az őket érintő konkrét feladatokról intézményi szintű akcióterveket és évente cselekvési ütemterveket készítsenek.

Önkormányzatunk a HEP kidolgozására és megvalósítására, továbbá értékelésére, ellenőrzésére és az ennek során nyert információk visszacsatolására, valamint a programba történő beépítésének garantálására **Helyi Esélyegyenlőségi Programért Felelős Fórumot** hoz létre és működtet.

A fentiekkel kívánjuk biztosítani, hogy az HEP IT-ben vállalt feladatok településünkön maradéktalanul megvalósuljanak.

3.2 A megvalósítás folyamata

A társadalmi partnerség és együttműködés egyik eszköze a HEP Fórumok szervezése lehet.
HEP Fórumok segítségével a helyi állami, önkormányzati, egyházi és civil szervezetek között a hatékonyabb együttműködés alakulhat ki. a célcsoportok esélyegyenlőségi problémáinak a beazonosításában, a problémákra adekvátan válaszoló intézkedések megfogalmazásában, összehangolásában, valamint a HEP intézkedéseinek megvalósításában, megkönnyítve így az önkormányzatok esélyteremtő feladatainak ellátását.

A HEP Fórum feladatai:
- a célcsoportok esélyegyenlőségi problémáinak a beazonosítása, a problémákra adekvátan válaszoló intézkedések megfogalmazása, összehangolása,
- a HEP intézkedéseinek megvalósításában,az HEP IT megvalósulásának figyelemmel kísérése, a HEP IT-ben lefektetett célok megvalósulásához szükséges beavatkozások évenkénti felülvizsgálata,

- annak figyelemmel kísérése, hogy a megelőző időszakban végrehajtott intézkedések elősegítették-e a kitűzött célok megvalósulását, és az ezen tapasztalatok alapján esetleges új beavatkozások meghatározása
- a HEP IT aktualizálása, az esetleges változások beépítése a HEP IT-be, a módosított HEP IT előkészítése képviselő-testületi döntésre
- az esélyegyenlőséggel összefüggő problémák megvitatása
- a HEP IT és az elért eredmények nyilvánosság elé tárása, dokumentálása, kommunikálása

Az esélyegyenlőség fókuszban lévő célcsoportjaihoz és/vagy kiemelt problématerületekre a terület aktorainak részvételével tematikus munkacsoportokat alakíthatunk 2 ezer fő feletti településeken (opcionális) az adott területen kitűzött célok megvalósítása érdekében. A munkacsoportok vezetői egyben tagjai az Esélyegyenlőségi Fórumnak is, a munkacsoportok rendszeresen (minimum évente) beszámolnak munkájukról az Esélyegyenlőségi Fórum számára.

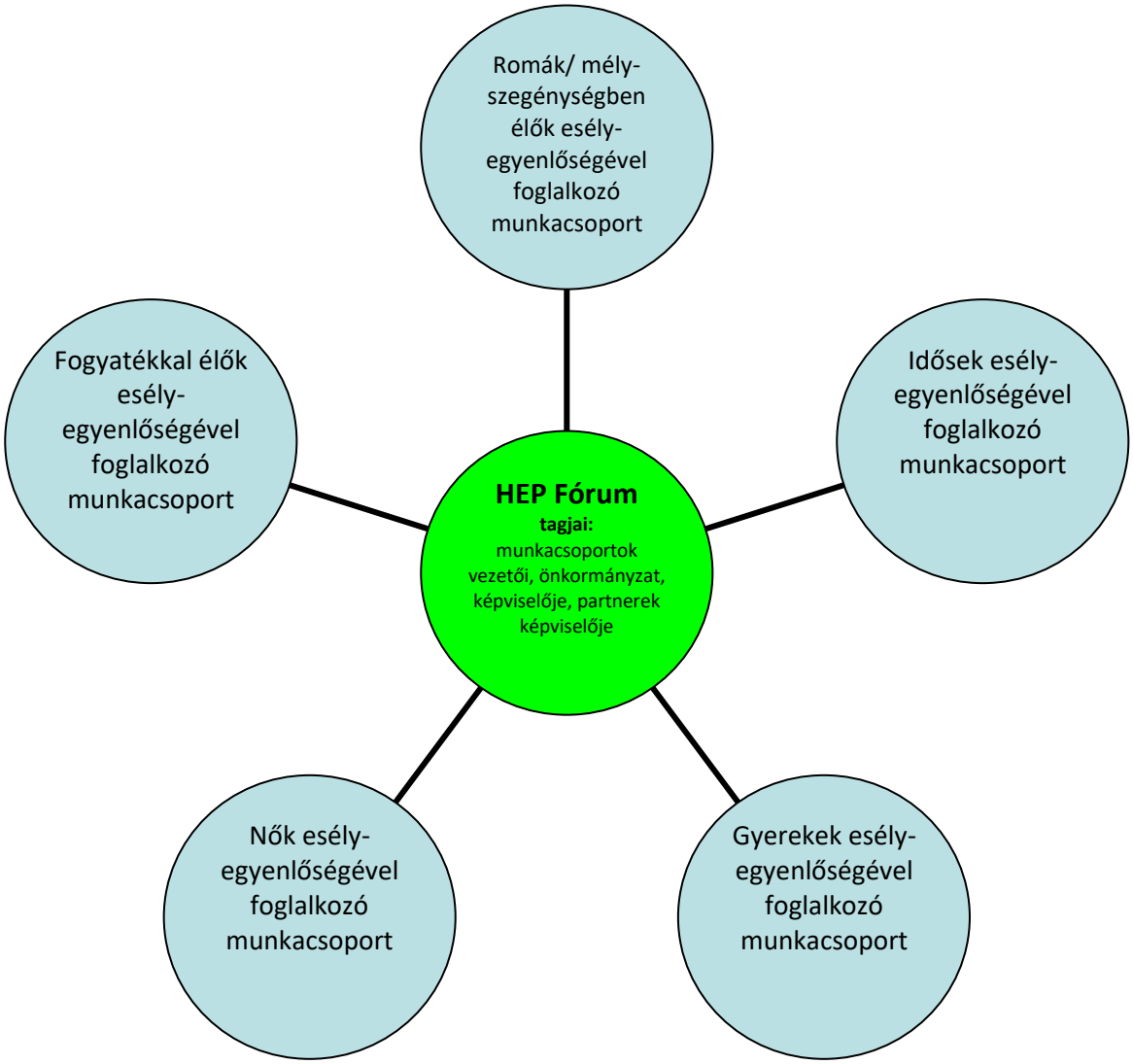

A HEP Fórum működése:

A Fórum legalább kétévente, a felülvizsgálatok és az új HEP elfogadása előtt, de szükség esetén ennél gyakrabban ülésezik.
A Fórum működését megfelelően dokumentálja, üléseiről jegyzőkönyv készül.
A Fórum javaslatot tesz az HEP IT megvalósulásáról készített beszámoló elfogadására, vagy átdolgoztatására, valamint szükség szerinti módosítására.
A HEP Fórum egy-egy beavatkozási terület végrehajtására felelőst jelölhet ki tagjai közül.

A HEP Fórumok javasolt összetétele:

Tagok

- a település polgármestere,
- a település/közös önkormányzatok jegyzője,
- helyi nemzetiségi önkormányzatok vezetői,
- beavatkozási területekhez kapcsolódó önkormányzati bizottságok képviselői,
- helyi/térségi releváns közszolgáltató intézmények képviselői,
- meghatározó helyi/térségi gazdasági szereplők, munkáltatók képviselői,
- 2 000 fő lakosságszám feletti települések esetében a Szociálpolitikai Kerekasztal képviselői,
- helyi jelzőrendszeri felelős,
- a településen működő - a HEP célcsoportjai kapcsán érintett - civil szervezetek és egyházak képviselői,
- A HEP intézkedési tervében szereplő intézkedések végrehajtásáért felelős intézmények, szervezetek képviselői,
- a település HEP referense,
- a rendvédelmi és közbiztonsági szervezetek képviselői,
- egyéb tagok (pl. tapasztalati szakértőként valamely célcsoportban érintett személy, vagy a településen aktív szerepet vállaló személyek).

Állandó meghívottak

- a település képviselő-testületének tagjai,
- az illetékes esélyegyenlőségi mentor,
- tankerületi központ képviselője,
- környező települések önkormányzati szereplői,
- járási jelzőrendszeri tanácsadó,
- egyéb meghívottak (járási hivatalok beavatkozási területekhez és célcsoportokhoz kapcsolódó szervezeti egységeinek képviselői, térségi felzárkózási programok képviselői).

3.3 Monitoring és visszacsatolás

A Helyi Esélyegyenlőségi Program megvalósulását, végrehajtását a HEP Fórum ellenőrzi, és javaslatot készít a HEP szükség szerinti aktualizálására az egyes beavatkozási területek felelőseinek, illetve a létrehozott munkacsoportok beszámolóinak alapján.

3.4 Nyilvánosság

A program elfogadását megelőzően, a véleménynyilvánítás lehetőségének biztosítása érdekében nyilvános fórumot hívunk össze.

A véleményformálás lehetőségét biztosítja az Helyi Esélyegyenlőségi Program nyilvánosságra hozatala is, valamint a megvalósítás folyamatát koordináló HEP Fórum első ülésének mihamarabbi összehívása.

A nyilvánosság folyamatos biztosítására legalább évente tájékoztatjuk a program megvalósításában elért eredményekről, a monitoring eredményeiről a település döntéshozóit, tisztségviselőit, az intézményeket és az együttműködő szakmai és társadalmi partnerek képviselőit.

A HEP Fórum által végzett monitoring vizsgálatok eredményeit nyilvánosságra hozzuk a személyes adatok védelmének biztosítása mellett. A nyilvánosság biztosítására az önkormányzat honlapja, a helyi média áll rendelkezésre. Az eredményekre felhívjuk a figyelmet az önkormányzat és intézményeinek különböző rendezvényein, beépítjük kiadványainkba, a tolerancia, a befogadás, a hátrányos helyzetűek támogatásának fontosságát igyekszünk megértetni a lakossággal, a támogató szakmai és társadalmi környezet kialakítása érdekében.

3.5 Kötelezettségek és felelősség

Az esélyegyenlőséggel összefüggő feladatokért az alábbi személyek/csoportok felelősek:

A Helyi Esélyegyenlőségi Program végrehajtásáért az önkormányzat részéről a polgármester felel.

- Az ő feladata és felelőssége a HEP Fórum létrejöttének szervezése, működésének sokoldalú támogatása, az önkormányzat és a HEP Fórum közötti kapcsolat biztosítása.
- Folyamatosan együttműködik a HEP Fórum vezetőjével.
- Felelősségi körébe tartozó, az alábbiakban felsorolt tevékenységeit a HEP Fórum bevonásával és támogatásával végzi. Így
    - Felel azért, hogy a település minden lakója és az érintett szakmai és társadalmi partnerek számára elérhető legyen a Helyi Esélyegyenlőségi Program.
    - Figyelemmel kíséri azt, hogy az önkormányzat döntéshozói, tisztségviselői és intézményeinek dolgozói megismerik és követik a HEP-ben foglaltakat.
    - Támogatnia kell, hogy az önkormányzat, illetve intézményeinek vezetői minden ponton megkapják a szükséges felkészítést és segítséget a HEP végrehajtásához.

- Kötelessége az egyenlő bánásmód elvét sértő esetekben meg tennie a szükséges lépéseket, vizsgálatot kezdeményezni, és a jogsértés következményeinek elhárításáról intézkedni

A település vezetése, az önkormányzat tisztségviselői és a települési intézmények vezetői

- felelősek azért, hogy ismerjék az egyenlő bánásmódra és esélyegyenlőségre vonatkozó jogi előírásokat, biztosítsák a diszkriminációmentes intézményi szolgáltatásokat, a befogadó és toleráns légkört, és megragadjanak minden alkalmat, hogy az esélyegyenlőséggel kapcsolatos ismereteiket bővítő képzésen, egyéb programon részt vegyenek.
- Felelősségük továbbá, hogy ismerjék a HEP IT-ben foglaltakat és közreműködjenek annak megvalósításában.
- Az esélyegyenlőség sérülése esetén hivatalosan jelezzék azt a HEP IT kijelölt irányítóinak.
- Az önkormányzati intézmények vezetői intézményi akciótervben gondoskodjanak az Esélyegyenlőségi Programban foglaltaknak az intézményükben történő maradéktalan érvényesüléséről.

Szükséges továbbá, hogy a jogszabály által előírt feladat-megosztás, együttműködési kötelezettség alapján a települési önkormányzattal kapcsolatban álló szereplők ismerjék a HEP-et, annak megvalósításában aktív szerepet vállaljanak.

3.6 Érvényesülés, módosítás

Amennyiben a **kétévente előírt** – de ennél gyakrabban, pl. évente is elvégezhető - **felülvizsgálat** során kiderül, hogy a HEP IT-ben vállalt célokat nem sikerül teljesíteni, **a HEP Fórum megvitatja a beavatkozási tevékenységek korrekciójára, kiegészítésére vonatkozó intézkedési tervjavaslatát** annak érdekében, hogy a célok teljesíthetők legyenek.
Az HEP IT-t mindenképp módosítani szükséges, ha megállapításaiban lényeges változás következik be, illetve amennyiben a tervezett beavatkozások nem elegendő módon járulnak hozzá a kitűzött célok megvalósításához.
Az egyenlő bánásmód elvét sértő esetekben az HEP IT végrehajtásáért felelős személy megteszi a szükséges lépéseket, vizsgálatot kezdeményez, és intézkedik a jogsértés következményeinek elhárításáról.

4. Elfogadás módja és dátuma

I. Az Őcsény község Helyi Esélyegyenlőségi Programjának szakmai és társadalmi vitája megtörtént. Az itt született észrevételeket a megvitatást követően a HEP Intézkedési Tervébe beépítettük.

II. Ezt követően Őcsény község képviselő-testülete a Helyi Esélyegyenlőségi Programot (melynek része az Intézkedési Terv) megvitatta és …… számú határozatával elfogadta.

Csatolt melléklet:

- képviselő testület elfogadó határozatának kivonata

Dátum Aláírás

A KÉPVISELŐ TESTÜLET ELFOGADÓ HATÁROZATÁNAK KIVONATA